

MINISTERIO DE HACIENDA
DIRECCION GENERAL DE PRESUPUESTO
EJECUCION TRIMESTRAL DE LOS INGRESOS Y FUENTES DE FINANCIAMIENTO
CORRESPONDIENTE AL PRIMER TRIMESTRE DEL AÑO 2026

Código Capítulo: **7147**

Denominación: **Ayuntamiento Municipal de El Pino**

Clasificador de Ingresos										Presupuesto			Percibido					
Tipo	Concepto	Cuenta	Subcuenta	Auxiliar	Concepto Definición	Entidad Otorgante	Fuente Financiamiento	Fuente Especifica	Organismo Financiado	Original	Modificaciones	Vigente	Acumulado Anterior	Total Trimestre	Acumulado a la Fecha	(%) Ingresado a la Fecha	Balance por Percibir	(%) Balance por Percibir
1	2	3	4	5	6	7	8	9	10	11	12	13=11+12	14	15	16=14+15	17=16/13	18=13-16	19=18/13
1					Clasificador de Ingresos					25,464,900.00	0.00	25,464,900.00	0.00	6,010,580.00	6,010,580.00	23.60	19,454,320.00	76.40
1	1				IMPUESTOS					444,900.00	0.00	444,900.00	0.00	37,200.00	37,200.00	8.36	407,700.00	91.64
1	1	4			IMPUESTOS INTERNOS SOBRE MERCANCIAS Y SERVICIOS					436,300.00	0.00	436,300.00	0.00	37,200.00	37,200.00	8.53	399,100.00	91.47
1	1	4	3		IMPUESTOS AL USO DE BIENES Y SERVICIOS					436,300.00	0.00	436,300.00	0.00	37,200.00	37,200.00	8.53	399,100.00	91.47
1	1	4	3	02	Derecho de circulación vehículos de motor	0000	30	9996	102	8,400.00	0.00	8,400.00	0.00	0.00	0.00	0.00	8,400.00	100.00
1	1	4	3	20	Hoteles, moteles y apartoteles y establecimientos similares	0000	30	9996	102	4,300.00	0.00	4,300.00	0.00	0.00	0.00	0.00	4,300.00	100.00
1	1	4	3	29	Impuesto sobre registro de documentos	0000	30	9996	102	120,000.00	0.00	120,000.00	0.00	20,000.00	20,000.00	16.67	100,000.00	83.33
1	1	4	3	30	Impuesto sobre lidias de gallo	0000	30	9996	102	5,000.00	0.00	5,000.00	0.00	0.00	0.00	0.00	5,000.00	100.00
1	1	4	3	31	Impuesto sobre billares	0000	30	9996	102	8,600.00	0.00	8,600.00	0.00	0.00	0.00	0.00	8,600.00	100.00
1	1	4	3	32	Espectáculos públicos con o sin boleta de entrada	0000	30	9996	102	60,000.00	0.00	60,000.00	0.00	0.00	0.00	0.00	60,000.00	100.00
1	1	4	3	33	Licencias de construcción	0000	30	9996	102	125,000.00	0.00	125,000.00	0.00	17,200.00	17,200.00	13.76	107,800.00	86.24
1	1	4	3	35	Permiso para romper pavimento de la vía pública	0000	30	9996	102	5,000.00	0.00	5,000.00	0.00	0.00	0.00	0.00	5,000.00	100.00
1	1	4	3	44	Licencia para instalación telecomunicaciones	0000	30	9996	102	100,000.00	0.00	100,000.00	0.00	0.00	0.00	0.00	100,000.00	100.00
1	1	9			IMPUESTOS DIVERSOS					8,600.00	0.00	8,600.00	0.00	0.00	0.00	0.00	8,600.00	100.00
1	1	9	1		IMPUESTOS DIVERSOS					8,600.00	0.00	8,600.00	0.00	0.00	0.00	0.00	8,600.00	100.00
1	1	9	1	99	Otros impuestos diversos	0000	30	9996	102	8,600.00	0.00	8,600.00	0.00	0.00	0.00	0.00	8,600.00	100.00
1	4				TRANSFERENCIAS					24,402,000.00	0.00	24,402,000.00	0.00	5,883,180.00	5,883,180.00	24.11	18,518,820.00	75.89
1	4	1			TRANSFERENCIAS CORRIENTES					18,301,500.00	0.00	18,301,500.00	0.00	4,358,055.00	4,358,055.00	23.81	13,943,445.00	76.19
1	4	1	5		TRANSFERENCIAS CORRIENTES RECIBIDAS POR LOS AYUNTAMIENTOS					18,301,500.00	0.00	18,301,500.00	0.00	4,358,055.00	4,358,055.00	23.81	13,943,445.00	76.19
1	4	1	5	03	Ordinaria según ley (CORRIENTE)	0202	20	1955	100	18,301,500.00	0.00	18,301,500.00	0.00	4,358,055.00	4,358,055.00	23.81	13,943,445.00	76.19
1	4	2			TRANSFERENCIAS DE CAPITAL					6,100,500.00	0.00	6,100,500.00	0.00	1,525,125.00	1,525,125.00	25.00	4,575,375.00	75.00
1	4	2	5		TRANSFERENCIAS DE CAPITAL RECIBIDAS POR LOS AYUNTAMIENTOS					6,100,500.00	0.00	6,100,500.00	0.00	1,525,125.00	1,525,125.00	25.00	4,575,375.00	75.00
1	4	2	5	03	Ordinaria según ley (CAPITAL)	0202	20	1955	100	6,100,500.00	0.00	6,100,500.00	0.00	1,525,125.00	1,525,125.00	25.00	4,575,375.00	75.00
1	5				INGRESOS POR CONTRAPRESTACION					408,000.00	0.00	408,000.00	0.00	67,700.00	67,700.00	16.59	340,300.00	83.41



MINISTERIO DE HACIENDA
DIRECCION GENERAL DE PRESUPUESTO
EJECUCION TRIMESTRAL DE LOS INGRESOS Y FUENTES DE FINANCIAMIENTO
CORRESPONDIENTE AL PRIMER TRIMESTRE DEL AÑO 2026

Código Capítulo: **7147**

Denominación: **Ayuntamiento Municipal de El Pino**

Clasificador de Ingresos					Presupuesto					Percibido								
Tipo	Concepto	Cuenta	Subcuenta	Auxiliar	Concepto Definición	Entidad Orogante	Fuente Financiamiento	Fuente Especifica	Organismo Financiacior	Original	Modificaciones	Vigente	Acumuiado Anterior	Total Trimestre	Acumulado a la Fecha	(%) Ingresado a la Fecha	Balance por Percibir	(%) Balance por Percibir
1	2	3	4	5	6	7	8	9	10	11	12	13=11+12	14	15	16=14+15	17=16/13	18=13-16	19=18/13
1	5	1			VENTAS DE BIENES Y SERVICIOS					408,000.00	0.00	408,000.00	0.00	67,700.00	67,700.00	16.59	340,300.00	83.41
1	5	1	1		VENTAS DE MERCANCIAS DEL ESTADO					40,000.00	0.00	40,000.00	0.00	0.00	0.00	0.00	40,000.00	100.00
1	5	1	1	20	Venta de desechos orgánicos, inorgánicos, reciclables y no reciclables	0000	30	9999	102	40,000.00	0.00	40,000.00	0.00	0.00	0.00	0.00	40,000.00	100.00
1	5	1	3		TASAS					194,000.00	0.00	194,000.00	0.00	4,700.00	4,700.00	2.42	189,300.00	97.58
1	5	1	3	14	Inhumación y exhumación	0000	30	9995	102	12,000.00	0.00	12,000.00	0.00	4,400.00	4,400.00	36.67	7,600.00	63.33
1	5	1	3	15	Expedición certificaciones	0000	30	9995	102	12,000.00	0.00	12,000.00	0.00	300.00	300.00	2.50	11,700.00	97.50
1	5	1	3	16	Estudio y autorización para uso de suelo	0000	30	9995	102	5,000.00	0.00	5,000.00	0.00	0.00	0.00	0.00	5,000.00	100.00
1	5	1	3	20	Recolección desechos sólidos	0000	30	9995	102	100,000.00	0.00	100,000.00	0.00	0.00	0.00	0.00	100,000.00	100.00
1	5	1	3	27	Certificación uso de suelo	0000	30	9995	102	65,000.00	0.00	65,000.00	0.00	0.00	0.00	0.00	65,000.00	100.00
1	5	1	4		DERECHOS ADMINISTRATIVOS					14,000.00	0.00	14,000.00	0.00	0.00	0.00	0.00	14,000.00	100.00
1	5	1	4	30	Franjas, rutas y permisos para transporte urbano	0000	30	9998	102	5,000.00	0.00	5,000.00	0.00	0.00	0.00	0.00	5,000.00	100.00
1	5	1	4	32	Registros de actos civiles	0000	30	9998	102	9,000.00	0.00	9,000.00	0.00	0.00	0.00	0.00	9,000.00	100.00
1	5	1	5		ARRENDAMIENTOS					160,000.00	0.00	160,000.00	0.00	63,000.00	63,000.00	39.38	97,000.00	60.63
1	5	1	5	10	Nichos en cementerio	0000	30	9998	102	40,000.00	-5,000.00	35,000.00	0.00	13,000.00	13,000.00	37.14	22,000.00	62.86
1	5	1	5	16	Matanza y expendio de carnes	0000	30	9998	102	45,000.00	5,000.00	50,000.00	0.00	50,000.00	50,000.00	100.00	0.00	0.00
1	5	1	5	17	Alquileres o arrendamientos de proventos	0000	30	9998	102	75,000.00	0.00	75,000.00	0.00	0.00	0.00	0.00	75,000.00	100.00
1	6				OTROS INGRESOS					20,000.00	0.00	20,000.00	0.00	0.00	0.00	0.00	20,000.00	100.00
1	6	3			MULTAS Y SANCIONES					10,000.00	0.00	10,000.00	0.00	0.00	0.00	0.00	10,000.00	100.00
1	6	3	1		MULTAS Y SANCIONES					10,000.00	0.00	10,000.00	0.00	0.00	0.00	0.00	10,000.00	100.00
1	6	3	1	08	Multas diversas	0000	30	9998	102	10,000.00	0.00	10,000.00	0.00	0.00	0.00	0.00	10,000.00	100.00
1	6	4			INGRESOS DIVERSOS					10,000.00	0.00	10,000.00	0.00	0.00	0.00	0.00	10,000.00	100.00
1	6	4	1		INGRESOS DIVERSOS					10,000.00	0.00	10,000.00	0.00	0.00	0.00	0.00	10,000.00	100.00
1	6	4	1	01	Ingresos diversos	0000	30	9998	102	10,000.00	0.00	10,000.00	0.00	0.00	0.00	0.00	10,000.00	100.00
1	7				VENTA DE ACTIVOS NO FINANCIEROS					190,000.00	0.00	190,000.00	0.00	22,500.00	22,500.00	11.84	167,500.00	88.16
1	7	4			VENTA DE TERRENOS					190,000.00	0.00	190,000.00	0.00	22,500.00	22,500.00	11.84	167,500.00	88.16
1	7	4	3		VENTAS DE TERRENOS EN CEMENTERIOS					190,000.00	0.00	190,000.00	0.00	22,500.00	22,500.00	11.84	167,500.00	88.16



MINISTERIO DE HACIENDA
DIRECCION GENERAL DE PRESUPUESTO
EJECUCION TRIMESTRAL DE LOS INGRESOS Y FUENTES DE FINANCIAMIENTO
CORRESPONDIENTE AL PRIMER TRIMESTRE DEL AÑO 2026

Código Capítulo: 7147

Denominación: Ayuntamiento Municipal de El Pino

Clasificador de Ingresos					Concepto Definición	Entidad Origanante	Fuente Financiamiento	Fuente Especifica	Organismo Financiador	Presupuesto			Percibido					
Tipo	Concepto	Cuenta	Subcuenta	Auxiliar						Original	Modificaciones	Vigente	Acumulado Anterior	Total Trimestre	Acumulado a la Fecha	(%) Ingresado a la Fecha	Balance por Percibir	(%) Balance por Percibir
1	2	3	4	5	6	7	8	9	10	11	12	13=11+12	14	15	16=14+15	17=16/13	18=13-16	19=18/13
1	7	4	3	01	VENTA DE TERRENOS EN CEMENTERIOS	0000	30	9998	102	190,000.00	0.00	190,000.00	0.00	22,500.00	22,500.00	11.84	167,500.00	88.16
3					Clasificador de Financiamiento					0.00	1,214,389.38	1,214,389.38	0.00	1,214,389.38	1,214,389.38	100.00	0.00	0.00
3	1				DISMINUCIÓN DE ACTIVOS FINANCIEROS					0.00	1,214,389.38	1,214,389.38	0.00	1,214,389.38	1,214,389.38	100.00	0.00	0.00
3	1	1			DISMINUCIÓN DE ACTIVOS FINANCIEROS CORRIENTES					0.00	1,214,389.38	1,214,389.38	0.00	1,214,389.38	1,214,389.38	100.00	0.00	0.00
3	1	1	1		Disminución de disponibilidades					0.00	1,214,389.38	1,214,389.38	0.00	1,214,389.38	1,214,389.38	100.00	0.00	0.00
3	1	1	1	03	Disminucion de saldos disponibles de periodos anteriores	0202	10	100	121	0.00	118,905.43	118,905.43	0.00	118,905.43	118,905.43	100.00	0.00	0.00
3	1	1	1	03	Disminucion de saldos disponibles de periodos anteriores	0000	30	9998	102	0.00	71,468.10	71,468.10	0.00	71,468.10	71,468.10	100.00	0.00	0.00
3	1	1	1	03	Disminucion de saldos disponibles de periodos anteriores	0000	30	9998	121	0.00	1,024,015.85	1,024,015.85	0.00	1,024,015.85	1,024,015.85	100.00	0.00	0.00
TOTAL RD\$										25,464,900.00	1,214,389.38	26,679,289.38	0.00	7,224,969.38	7,224,969.38	27.08	19,454,320.00	72.92

Ing. Anxony Nicolás Valerio

Preparado por



Eudisia Minoris Toribio

Revisado por



Pablo Aridelson De La Rosa

Aprobado por



MINISTERIO DE HACIENDA
DIRECCION GENERAL DE PRESUPUESTO
EJECUCIÓN TRIMESTRAL DE LOS GASTOS Y APLICACIONES FINANCIERAS POR DESTINO DE FONDOS Y ESTRUCTURA PROGRAMATICA
CORRESPONDIENTE AL PRIMER TRIMESTRE DEL AÑO 2026

Código del Capítulo: **7147**

Denominación: **Ayuntamiento Municipal de El Pino**

Destino de Fondos	Estructura Programática					SNIP	Clasificador del Gasto					Función	Fuente Financiamiento	Fuente Especifica	Organismo Financiador	Presupuesto			Devengado				Balance Disponible	% Balance Disponible	
	Partidas no Asig. a Prog.	Programa	Proyecto	Actividad/Otra			Tipo	Objeto	Cuenta	Subcuenta	Auxiliar					Denominación del Gasto	Original	Modificaciones	Vigente	Acumulado Anterior	Trimestre	A la Fecha			% Devengado a la Fecha
1	2	3	4	5	6	7	8	9	10	11	12	13	14	15	16	17	18	19 = 17 +/- 18	20	21	22 = 20 + 21	23 = 22 + 19	24 = 19 - 22	25 = 24 + 19	
1.1		01	00	0002							Gestión administrativa y financiera					1,375,881.00	344,327.02	1,720,208.02	0.00	322,187.09	322,187.09	18.73	1,398,020.93	81.27	
1.1		01	00	0002		2	1				REMUNERACIONES Y CONTRIBUCIONES					1,043,481.00	194,327.02	1,237,808.02	0.00	202,172.25	202,172.25	16.33	1,035,635.77	83.67	
1.1		01	00	0002		2	1	1			REMUNERACIONES					890,800.00	0.00	890,800.00	0.00	182,550.00	182,550.00	20.49	708,250.00	79.51	
1.1		01	00	0002		2	1	1	1		Remuneraciones al personal fijo					824,200.00	0.00	824,200.00	0.00	182,550.00	182,550.00	22.15	641,650.00	77.85	
1.1		01	00	0002		2	1	1	1	01	Sueldos fijos	1102	20	1955	100	799,200.00	0.00	799,200.00	0.00	175,800.00	175,800.00	22.00	623,400.00	78.00	
1.1		01	00	0002		2	1	1	1	05	Incentivos y escalafón	1102	20	1955	100	25,000.00	0.00	25,000.00	0.00	6,750.00	6,750.00	27.00	18,250.00	73.00	
1.1		01	00	0002		2	1	1	4	01	Sueldo Anual No. 13	1102	20	1955	100	66,600.00	0.00	66,600.00	0.00	0.00	0.00	0.00	66,600.00	100.00	
1.1		01	00	0002		2	1	2			SOBRESUELDOS					0.00	44,327.02	44,327.02	0.00	0.00	0.00	0.00	44,327.02	100.00	
1.1		01	00	0002		2	1	2	2	06	Incentivo por Rendimiento Individual	1102	30	9998	121	0.00	44,327.02	44,327.02	0.00	0.00	0.00	0.00	44,327.02	100.00	
1.1		01	00	0002		2	1	3			DIETAS Y GASTOS DE REPRESENTACION					50,000.00	50,000.00	100,000.00	0.00	0.00	0.00	0.00	100,000.00	100.00	
1.1		01	00	0002		2	1	3	1		Dietas					50,000.00	50,000.00	100,000.00	0.00	0.00	0.00	0.00	100,000.00	100.00	
1.1		01	00	0002		2	1	3	1	01	Dietas en el país	1102	20	1955	100	50,000.00	0.00	50,000.00	0.00	0.00	0.00	0.00	0.00	50,000.00	100.00
1.1		01	00	0002		2	1	3	1	01	Dietas en el país	1102	30	9998	121	0.00	50,000.00	50,000.00	0.00	0.00	0.00	0.00	0.00	50,000.00	100.00
1.1		01	00	0002		2	1	5			CONTRIBUCIONES A LA SEGURIDAD SOCIAL					102,681.00	100,000.00	202,681.00	0.00	19,622.25	19,622.25	9.68	183,058.75	90.32	
1.1		01	00	0002		2	1	5	1		Contribuciones al seguro de salud					47,304.00	40,000.00	87,304.00	0.00	9,039.75	9,039.75	10.35	78,264.25	89.65	
1.1		01	00	0002		2	1	5	1	01	Contribuciones al seguro de salud	1102	20	1955	100	47,304.00	0.00	47,304.00	0.00	9,039.75	9,039.75	19.11	38,264.25	80.89	
1.1		01	00	0002		2	1	5	1	01	Contribuciones al seguro de salud	1102	30	9998	121	0.00	40,000.00	40,000.00	0.00	0.00	0.00	0.00	0.00	40,000.00	100.00
1.1		01	00	0002		2	1	5	2		Contribuciones al seguro de pensiones					47,371.00	40,000.00	87,371.00	0.00	9,052.50	9,052.50	10.36	78,318.50	89.64	
1.1		01	00	0002		2	1	5	2	01	Contribuciones al seguro de pensiones	1102	20	1955	100	47,371.00	0.00	47,371.00	0.00	9,052.50	9,052.50	19.11	38,318.50	80.89	
1.1		01	00	0002		2	1	5	2	01	Contribuciones al seguro de pensiones	1102	30	9998	121	0.00	40,000.00	40,000.00	0.00	0.00	0.00	0.00	0.00	40,000.00	100.00
1.1		01	00	0002		2	1	5	3		Contribuciones al seguro de riesgo laboral					8,006.00	20,000.00	28,006.00	0.00	1,530.00	1,530.00	5.46	26,476.00	94.54	



MINISTERIO DE HACIENDA
DIRECCION GENERAL DE PRESUPUESTO
EJECUCIÓN TRIMESTRAL DE LOS GASTOS Y APLICACIONES FINANCIERAS POR DESTINO DE FONDOS Y ESTRUCTURA PROGRAMATICA
CORRESPONDIENTE AL PRIMER TRIMESTRE DEL AÑO 2026

Código del Capítulo: **7147**

Denominación: **Ayuntamiento Municipal de El Pino**

Destino de Fondos	Estructura Programática					Clasificador del Gasto						Función	Fuente Financiamiento	Fuente Específica	Organismo Financiacior	Presupuesto			Devengado				Balance Disponible	% Balance Disponible
	Partidas no Asig. a Prog.	Programa	Proyecto	Actividad/ Otra	SNIP	Tipo	Objeto	Cuenta	Subcuenta	Auxiliar	Denominación del Gasto					Original	Modificaciones	Vigente	Acumulado Anterior	Trimestre	A la Fecha	% Devengado a la Fecha		
1.1	01	00	0002		2	1	5	3	01	Contribuciones al seguro de riesgo laboral	1102	20	1955	100	8,006.00	0.00	8,006.00	0.00	1,530.00	1,530.00	19.11	6,476.00	80.89	
1.1	01	00	0002		2	1	5	3	01	Contribuciones al seguro de riesgo laboral	1102	30	9998	121	0.00	20,000.00	20,000.00	0.00	0.00	0.00	0.00	20,000.00	100.00	
1.1	01	00	0002		2	2				CONTRATACIÓN DE SERVICIOS					332,400.00	150,000.00	482,400.00	0.00	120,014.84	120,014.84	24.88	362,385.16	75.12	
1.1	01	00	0002		2	2	3			VIÁTICOS					8,400.00	0.00	8,400.00	0.00	5,000.00	5,000.00	59.52	3,400.00	40.48	
1.1	01	00	0002		2	2	3	1	01	Viáticos dentro del país	1102	30	9995	102	8,400.00	0.00	8,400.00	0.00	5,000.00	5,000.00	59.52	3,400.00	40.48	
1.1	01	00	0002		2	2	8			OTROS SERVICIOS NO INCLUIDOS EN CONCEPTOS ANTERIORES					324,000.00	150,000.00	474,000.00	0.00	115,014.84	115,014.84	24.26	358,985.16	75.74	
1.1	01	00	0002		2	2	8	2	01	Comisiones y gastos bancarios	1102	20	1955	100	36,000.00	0.00	36,000.00	0.00	3,014.84	3,014.84	8.37	32,985.16	91.63	
1.1	01	00	0002		2	2	8	7		Servicios Técnicos y Profesionales					288,000.00	150,000.00	438,000.00	0.00	112,000.00	112,000.00	25.57	326,000.00	74.43	
1.1	01	00	0002		2	2	8	7	06	Otros servicios técnicos profesionales	1102	20	1955	100	288,000.00	0.00	288,000.00	0.00	112,000.00	112,000.00	38.89	176,000.00	61.11	
1.1	01	00	0002		2	2	8	7	06	Otros servicios técnicos profesionales	1102	30	9998	121	0.00	150,000.00	150,000.00	0.00	0.00	0.00	0.00	150,000.00	100.00	
1.1	01	00	0003							Normas, seguimiento, control y fiscalización de la gestión municipal					2,301,656.00	21,640.70	2,323,296.70	0.00	486,024.55	486,024.55	20.92	1,837,272.15	79.08	
1.1	01	00	0003		2	1				REMUNERACIONES Y CONTRIBUCIONES					2,301,656.00	21,640.70	2,323,296.70	0.00	486,024.55	486,024.55	20.92	1,837,272.15	79.08	
1.1	01	00	0003		2	1	1			REMUNERACIONES					1,904,500.00	21,640.70	1,926,140.70	0.00	408,140.70	408,140.70	21.19	1,518,000.00	78.81	
1.1	01	00	0003		2	1	1	1		Remuneraciones al personal fijo					1,758,000.00	21,640.70	1,779,640.70	0.00	408,140.70	408,140.70	22.93	1,371,500.00	77.07	
1.1	01	00	0003		2	1	1	1	01	Sueldos fijos	1102	20	1955	100	1,758,000.00	0.00	1,758,000.00	0.00	386,500.00	386,500.00	21.99	1,371,500.00	78.01	
1.1	01	00	0003		2	1	1	1	01	Sueldos fijos	1102	30	9998	102	0.00	21,640.70	21,640.70	0.00	21,640.70	21,640.70	100.00	0.00	0.00	
1.1	01	00	0003		2	1	1	4	01	Sueldo Anual No. 13	1102	20	1955	100	146,500.00	0.00	146,500.00	0.00	0.00	0.00	0.00	146,500.00	100.00	
1.1	01	00	0003		2	1	3			DIETAS Y GASTOS DE REPRESENTACION					126,600.00	0.00	126,600.00	0.00	36,100.00	36,100.00	28.52	90,500.00	71.48	
1.1	01	00	0003		2	1	3	1	01	Dietas en el país	1102	20	1955	100	30,000.00	0.00	30,000.00	0.00	0.00	0.00	0.00	30,000.00	100.00	
1.1	01	00	0003		2	1	3	2	01	Gastos de representación en el país	1102	20	1955	100	96,600.00	0.00	96,600.00	0.00	36,100.00	36,100.00	37.37	60,500.00	62.63	



MINISTERIO DE HACIENDA
DIRECCION GENERAL DE PRESUPUESTO
EJECUCIÓN TRIMESTRAL DE LOS GASTOS Y APLICACIONES FINANCIERAS POR DESTINO DE FONDOS Y ESTRUCTURA PROGRAMATICA
CORRESPONDIENTE AL PRIMER TRIMESTRE DEL AÑO 2026

Código del Capítulo: **7147**

Denominación: **Ayuntamiento Municipal de El Pino**

Destino de Fondos	Estructura Programática					SNIP	Clasificador del Gasto					Denominación del Gasto	Función	Fuente Financiamiento	Fuente Especifica	Organismo Financiador	Presupuesto			Devengado			Balance Disponible	% Balance Disponible	
	Partidas no Asig. a Prog.	Programa	Proyecto	Actividad/Otra			Tipo	Objeto	Cuenta	Subcuenta	Auxiliar						Original	Modificaciones	Vigente	Acumulado Anterior	Trimestre	A la Fecha			% Devengado a la Fecha
	1	2	3	4	5		6	7	8	9	10						11	12	13	14	15	16			17
1.1		01	00	0003			2	1	5			CONTRIBUCIONES A LA SEGURIDAD SOCIAL					270,556.00	0.00	270,556.00	0.00	41,783.85	41,783.85	15.44	228,772.15	84.56
1.1		01	00	0003			2	1	5	1	01	Contribuciones al seguro de salud	1102	20	1955	100	124,642.00	0.00	124,642.00	0.00	19,249.35	19,249.35	15.44	105,392.65	84.56
1.1		01	00	0003			2	1	5	2	01	Contribuciones al seguro de pensiones	1102	20	1955	100	124,818.00	0.00	124,818.00	0.00	19,276.50	19,276.50	15.44	105,541.50	84.56
1.1		01	00	0003			2	1	5	3	01	Contribuciones al seguro de riesgo laboral	1102	20	1955	100	21,096.00	0.00	21,096.00	0.00	3,258.00	3,258.00	15.44	17,838.00	84.56
1.1		12										Fortalecimiento y gestión de los servicios públicos municipales					1,168,570.00	60,000.00	1,228,570.00	0.00	188,636.10	188,636.10	15.35	1,039,933.90	84.65
1.1		12	00	0001								Gestión integral de los residuos sólidos					25,000.00	0.00	25,000.00	0.00	0.00	0.00	0.00	25,000.00	100.00
1.1		12	00	0001			2	1				REMUNERACIONES Y CONTRIBUCIONES					25,000.00	0.00	25,000.00	0.00	0.00	0.00	0.00	25,000.00	100.00
1.1		12	00	0001			2	1	1			REMUNERACIONES					25,000.00	0.00	25,000.00	0.00	0.00	0.00	0.00	25,000.00	100.00
1.1		12	00	0001			2	1	1	1	05	Incentivos y escalafón	3202	20	1955	100	25,000.00	0.00	25,000.00	0.00	0.00	0.00	0.00	25,000.00	100.00
1.1		12	00	0002								Administración y reparación de unidades motorizadas					1,069,336.00	60,000.00	1,129,336.00	0.00	188,636.10	188,636.10	16.70	940,699.90	83.30
1.1		12	00	0002			2	1				REMUNERACIONES Y CONTRIBUCIONES					1,069,336.00	60,000.00	1,129,336.00	0.00	188,636.10	188,636.10	16.70	940,699.90	83.30
1.1		12	00	0002			2	1	1			REMUNERACIONES					1,049,021.00	60,000.00	1,109,021.00	0.00	173,400.00	173,400.00	15.64	935,621.00	84.36
1.1		12	00	0002			2	1	1	1		Remuneraciones al personal fijo					729,600.00	60,000.00	789,600.00	0.00	173,400.00	173,400.00	21.96	616,200.00	78.04
1.1		12	00	0002			2	1	1	1	01	Sueldos fijos	1102	20	1955	100	729,600.00	0.00	729,600.00	0.00	173,400.00	173,400.00	23.77	556,200.00	76.23
1.1		12	00	0002			2	1	1	1	01	Sueldos fijos	1102	30	9998	121	0.00	60,000.00	60,000.00	0.00	0.00	0.00	0.00	60,000.00	100.00
1.1		12	00	0002			2	1	1	2		Remuneraciones al personal con carácter transitorio					258,621.00	0.00	258,621.00	0.00	0.00	0.00	0.00	258,621.00	100.00
1.1		12	00	0002			2	1	1	2	06	Jornales	3202	30	9995	102	59,621.00	0.00	59,621.00	0.00	0.00	0.00	0.00	59,621.00	100.00
1.1		12	00	0002			2	1	1	2	06	Jornales	3202	30	9998	102	199,000.00	0.00	199,000.00	0.00	0.00	0.00	0.00	199,000.00	100.00
1.1		12	00	0002			2	1	1	4	01	Sueldo Anual No. 13	1102	20	1955	100	60,800.00	0.00	60,800.00	0.00	0.00	0.00	0.00	60,800.00	100.00



MINISTERIO DE HACIENDA
DIRECCION GENERAL DE PRESUPUESTO
EJECUCIÓN TRIMESTRAL DE LOS GASTOS Y APLICACIONES FINANCIERAS POR DESTINO DE FONDOS Y ESTRUCTURA PROGRAMATICA
CORRESPONDIENTE AL PRIMER TRIMESTRE DEL AÑO 2026

Código del Capítulo: **7147**

Denominación: **Ayuntamiento Municipal de El Pino**

Destino de Fondos	Estructura Programática					SNIP	Clasificador del Gasto					Denominación del Gasto	Función	Fuente Financiamiento	Fuente Específica	Organismo Emisor	Presupuesto			Devengado			Balance Disponible	% Balance Disponible
	Partidas no Asig. a Prog.	Programa	Proyecto	Actividad/Obra			Tipo	Objeto	Cuenta	Subcuenta	Auxiliar						Original	Modificaciones	Vigente	Acumulado Anterior	Trimestre	A la Fecha		
1	2	3	4	5	6	7	8	9	10	11	12	13	14	15	16	17	18	19 = 17 +/- 18	20	21	22 = 20 + 21	23 = 22 ÷ 19	24 = 19 - 22	25 = 24 ÷ 19
1.1		12	00	0002		2	1	5			CONTRIBUCIONES A LA SEGURIDAD SOCIAL					20,315.00	0.00	20,315.00	0.00	15,236.10	15,236.10	75.00	5,078.90	25.00
1.1		12	00	0002		2	1	5	1	01	Contribuciones al seguro de salud	1102	20	1955	100	9,359.00	0.00	9,359.00	0.00	7,019.10	7,019.10	75.00	2,339.90	25.00
1.1		12	00	0002		2	1	5	2	01	Contribuciones al seguro de pensiones	1102	20	1955	100	9,372.00	0.00	9,372.00	0.00	7,029.00	7,029.00	75.00	2,343.00	25.00
1.1		12	00	0002		2	1	5	3	01	Contribuciones al seguro de riesgo laboral	1102	20	1955	100	1,584.00	0.00	1,584.00	0.00	1,188.00	1,188.00	75.00	396.00	25.00
1.1		12	00	0003							Servicio de recolección, transferencia y disposición final de desechos sólidos					74,234.00	0.00	74,234.00	0.00	0.00	0.00	0.00	74,234.00	100.00
1.1		12	00	0003		2	1				REMUNERACIONES Y CONTRIBUCIONES					74,234.00	0.00	74,234.00	0.00	0.00	0.00	0.00	74,234.00	100.00
1.1		12	00	0003		2	1	1			REMUNERACIONES					74,234.00	0.00	74,234.00	0.00	0.00	0.00	0.00	74,234.00	100.00
1.1		12	00	0003		2	1	1	2	06	Jornales	3202	20	1955	100	74,234.00	0.00	74,234.00	0.00	0.00	0.00	0.00	74,234.00	100.00
1.1		17									Regulación, gestión y administración de los espacios públicos y del medio ambiente					256,198.00	0.00	256,198.00	0.00	50,085.66	50,085.66	19.55	206,112.34	80.45
1.1		17	00	0001							Servicio de gestión y aprobación de proyectos y uso de suelo					256,198.00	0.00	256,198.00	0.00	50,085.66	50,085.66	19.55	206,112.34	80.45
1.1		17	00	0001		2	1				REMUNERACIONES Y CONTRIBUCIONES					256,198.00	0.00	256,198.00	0.00	50,085.66	50,085.66	19.55	206,112.34	80.45
1.1		17	00	0001		2	1	1			REMUNERACIONES					240,500.00	0.00	240,500.00	0.00	45,838.02	45,838.02	19.06	194,661.98	80.94
1.1		17	00	0001		2	1	1	1	01	Sueldos fijos	4102	20	1955	100	222,000.00	0.00	222,000.00	0.00	45,838.02	45,838.02	20.65	176,161.98	79.35
1.1		17	00	0001		2	1	1	4	01	Sueldo Anual No. 13	4102	20	1955	100	18,500.00	0.00	18,500.00	0.00	0.00	0.00	0.00	18,500.00	100.00
1.1		17	00	0001		2	1	5			CONTRIBUCIONES A LA SEGURIDAD SOCIAL					15,698.00	0.00	15,698.00	0.00	4,247.64	4,247.64	27.06	11,450.36	72.94
1.1		17	00	0001		2	1	5	1	01	Contribuciones al seguro de salud	4102	20	1955	100	7,232.00	0.00	7,232.00	0.00	1,956.84	1,956.84	27.06	5,275.16	72.94
1.1		17	00	0001		2	1	5	2	01	Contribuciones al seguro de pensiones	4102	20	1955	100	7,242.00	0.00	7,242.00	0.00	1,959.60	1,959.60	27.06	5,282.40	72.94



MINISTERIO DE HACIENDA
DIRECCION GENERAL DE PRESUPUESTO
EJECUCIÓN TRIMESTRAL DE LOS GASTOS Y APLICACIONES FINANCIERAS POR DESTINO DE FONDOS Y ESTRUCTURA PROGRAMATICA
CORRESPONDIENTE AL PRIMER TRIMESTRE DEL AÑO 2026

Código del Capítulo: **7147**

Denominación: **Ayuntamiento Municipal de El Pino**

Destino de Fondos	Estructura Programática					SNIP	Clasificador del Gasto					Denominación del Gasto	Función	Fuente Financiamiento	Fuente Especifica	Organismo Financiador	Presupuesto			Devengado			Balance Disponible	% Balance Disponible
	Partidas no Asig. a Prog.	Programa	Proyecto	Actividad/Obra	Otra		Tipo	Objeto	Cuenta	Subcuenta	Auxiliar						Original	Modificaciones	Vigente	Acumulado Anterior	Trimestre	A la Fecha		
1	2	3	4	5	6	7	8	9	10	11	12	13	14	15	16	17	18	19 = 17 +/- 18	20	21	22 = 20 + 21	23 = 22 + 19	24 = 19 - 22	25 = 24 + 19
1.1		17	00	0001		2	1	5	3	01	Contribuciones al seguro de riesgo laboral	4102	20	1955	100	1,224.00	0.00	1,224.00	0.00	331.20	331.20	27.06	892.80	72.94



MINISTERIO DE HACIENDA
DIRECCION GENERAL DE PRESUPUESTO
EJECUCIÓN TRIMESTRAL DE LOS GASTOS Y APLICACIONES FINANCIERAS POR DESTINO DE FONDOS Y ESTRUCTURA PROGRAMATICA
CORRESPONDIENTE AL PRIMER TRIMESTRE DEL AÑO 2026

Código del Capítulo: **7147**

Denominación: **Ayuntamiento Municipal de El Pino**

Destino de Fondos	Estructura Programática					SNIP	Clasificador del Gasto					Denominación del Gasto	Función	Fuente Financiamiento	Fuente Específica	Organismo Financiador	Presupuesto			Devengado			Balance Disponible	% Balance Disponible
	Partidas no Asig. a Prog.	Programa	Proyecto	Actividad/Obra	Otra		Tipo	Objeto	Cuenta	Subcuenta	Auxiliar						Original	Modificaciones	Vigente	Acumulado Anterior	Trimestre	A la Fecha		
1	2	3	4	5	6	7	8	9	10	11	12	13	14	15	16	17	18	19 = 17 +/- 18	20	21	22 = 20 + 21	23 = 22 + 19	24 = 19 - 22	25 = 24 + 19
1.2											Servicios Municipales					10,185,960.00	139,680.28	10,325,640.28	0.00	2,375,868.77	2,375,868.77	23.01	7,949,771.51	76.99
1.2						2					CLASIFICADOR DEL GASTO					10,185,960.00	139,680.28	10,325,640.28	0.00	2,375,868.77	2,375,868.77	23.01	7,949,771.51	76.99
1.2		01									Actividades Centrales					1,964,481.00	81,447.40	2,045,928.40	0.00	480,812.17	480,812.17	23.50	1,565,116.23	76.50
1.2		01	00	0001							Dirección y coordinación					409,400.00	0.00	409,400.00	0.00	149,565.00	149,565.00	36.53	259,835.00	63.47
1.2		01	00	0001		2	2				CONTRATACIÓN DE SERVICIOS					59,400.00	0.00	59,400.00	0.00	54,625.00	54,625.00	91.96	4,775.00	8.04
1.2		01	00	0001		2	2	8			OTROS SERVICIOS NO INCLUIDOS EN CONCEPTOS ANTERIORES					59,400.00	0.00	59,400.00	0.00	54,625.00	54,625.00	91.96	4,775.00	8.04
1.2		01	00	0001		2	2	8	6	02	Festividades	1102	20	1955	100	59,400.00	0.00	59,400.00	0.00	54,625.00	54,625.00	91.96	4,775.00	8.04
1.2		01	00	0001		2	3				MATERIALES Y SUMINISTROS					350,000.00	0.00	350,000.00	0.00	94,940.00	94,940.00	27.13	255,060.00	72.87
1.2		01	00	0001		2	3	7			COMBUSTIBLES, LUBRICANTES, PRODUCTOS QUIMICOS Y CONEXOS					350,000.00	0.00	350,000.00	0.00	94,940.00	94,940.00	27.13	255,060.00	72.87
1.2		01	00	0001		2	3	7	1		Combustibles y lubricantes					350,000.00	0.00	350,000.00	0.00	94,940.00	94,940.00	27.13	255,060.00	72.87
1.2		01	00	0001		2	3	7	1	02	Gasoil	1102	20	1955	100	159,846.00	0.00	159,846.00	0.00	60,750.00	60,750.00	38.01	99,096.00	61.99
1.2		01	00	0001		2	3	7	1	02	Gasoil	1102	30	9996	102	190,154.00	0.00	190,154.00	0.00	34,190.00	34,190.00	17.98	155,964.00	82.02
1.2		01	00	0002							Gestión administrativa y financiera					1,431,581.00	81,447.40	1,513,028.40	0.00	302,747.17	302,747.17	20.01	1,210,281.23	79.99
1.2		01	00	0002		2	1				REMUNERACIONES Y CONTRIBUCIONES					0.00	36,447.40	36,447.40	0.00	15,000.00	15,000.00	41.16	21,447.40	58.84
1.2		01	00	0002		2	1	1			REMUNERACIONES					0.00	36,447.40	36,447.40	0.00	15,000.00	15,000.00	41.16	21,447.40	58.84
1.2		01	00	0002		2	1	1	2	06	Jornales	1102	30	9998	102	0.00	36,447.40	36,447.40	0.00	15,000.00	15,000.00	41.16	21,447.40	58.84
1.2		01	00	0002		2	2				CONTRATACIÓN DE SERVICIOS					1,029,581.00	45,000.00	1,074,581.00	0.00	258,299.15	258,299.15	24.04	816,281.85	75.96
1.2		01	00	0002		2	2	1			SERVICIOS BASICOS					240,000.00	0.00	240,000.00	0.00	57,681.00	57,681.00	24.03	182,319.00	75.97
1.2		01	00	0002		2	2	1	2	01	Servicios telefónico de larga distancia	1102	20	1955	100	240,000.00	0.00	240,000.00	0.00	57,681.00	57,681.00	24.03	182,319.00	75.97



MINISTERIO DE HACIENDA
DIRECCION GENERAL DE PRESUPUESTO
EJECUCIÓN TRIMESTRAL DE LOS GASTOS Y APLICACIONES FINANCIERAS POR DESTINO DE FONDOS Y ESTRUCTURA PROGRAMATICA
CORRESPONDIENTE AL PRIMER TRIMESTRE DEL AÑO 2026

Código del Capítulo: **7147**

Denominación: **Ayuntamiento Municipal de El Pino**

Destino de Fondos	Estructura Programática					SNIP	Clasificador del Gasto					Denominación del Gasto	Función	Fuente Financiamiento	Fuente Especifica	Organismo Financiador	Presupuesto			Devengado				Balance Disponible	% Balance Disponible
	Partidas no Asig. a Prog.	Programa	Proyecto	Actividad/Obra			Tipo	Objeto	Cuenta	Subcuenta	Auxiliar						Original	Modificaciones	Vigente	Acumulado Anterior	Trimestre	A la Fecha	% Devengado a la Fecha		
1	2	3	4	5	6	7	8	9	10	11	12	13	14	15	16	17	18	19 = 17 +/- 18	20	21	22 = 20 + 21	23 = 22 ÷ 19	24 = 19 - 22	25 = 24 ÷ 19	
1.2		01	00	0002		2	2	2			PUBLICIDAD, IMPRESIÓN Y ENCUADERNACIÓN					112,581.00	40,000.00	152,581.00	0.00	29,200.00	29,200.00	19.14	123,381.00	80.86	
1.2		01	00	0002		2	2	2	1		Publicidad y propaganda					100,581.00	40,000.00	140,581.00	0.00	28,000.00	28,000.00	19.92	112,581.00	80.08	
1.2		01	00	0002		2	2	2	1	01	Publicidad y propaganda	1102	20	1955	100	100,581.00	0.00	100,581.00	0.00	28,000.00	28,000.00	27.84	72,581.00	72.16	
1.2		01	00	0002		2	2	2	1	01	Publicidad y propaganda	1102	30	9998	121	0.00	40,000.00	40,000.00	0.00	0.00	0.00	0.00	40,000.00	100.00	
1.2		01	00	0002		2	2	2	2	01	Impresión, encuadernación y rotulación	1102	20	1955	100	12,000.00	0.00	12,000.00	0.00	1,200.00	1,200.00	10.00	10,800.00	90.00	
1.2		01	00	0002		2	2	6			SEGUROS					157,000.00	0.00	157,000.00	0.00	83,947.89	83,947.89	53.47	73,052.11	46.53	
1.2		01	00	0002		2	2	6	2	01	Seguro de bienes muebles	1102	20	1955	100	157,000.00	0.00	157,000.00	0.00	83,947.89	83,947.89	53.47	73,052.11	46.53	
1.2		01	00	0002		2	2	8			OTROS SERVICIOS NO INCLUIDOS EN CONCEPTOS ANTERIORES					520,000.00	5,000.00	525,000.00	0.00	87,470.26	87,470.26	16.66	437,529.74	83.34	
1.2		01	00	0002		2	2	8	2	01	Comisiones y gastos bancarios	1102	20	1955	100	100,000.00	0.00	100,000.00	0.00	17,470.26	17,470.26	17.47	82,529.74	82.53	
1.2		01	00	0002		2	2	8	6		Servicio de organización de eventos, festividades y actividades de entretenimiento					300,000.00	5,000.00	305,000.00	0.00	70,000.00	70,000.00	22.95	235,000.00	77.05	
1.2		01	00	0002		2	2	8	6	01	Eventos generales	1102	20	1955	100	250,000.00	0.00	250,000.00	0.00	70,000.00	70,000.00	28.00	180,000.00	72.00	
1.2		01	00	0002		2	2	8	6	02	Festividades	1102	20	1955	100	50,000.00	0.00	50,000.00	0.00	0.00	0.00	0.00	50,000.00	100.00	
1.2		01	00	0002		2	2	8	6	02	Festividades	1102	30	9998	102	0.00	5,000.00	5,000.00	0.00	0.00	0.00	0.00	5,000.00	100.00	
1.2		01	00	0002		2	2	8	7		Servicios Técnicos y Profesionales					120,000.00	0.00	120,000.00	0.00	0.00	0.00	0.00	120,000.00	100.00	
1.2		01	00	0002		2	2	8	7	02	Servicios jurídicos	1102	20	1955	100	70,000.00	0.00	70,000.00	0.00	0.00	0.00	0.00	70,000.00	100.00	
1.2		01	00	0002		2	2	8	7	06	Otros servicios técnicos profesionales	1102	20	1955	100	50,000.00	0.00	50,000.00	0.00	0.00	0.00	0.00	50,000.00	100.00	
1.2		01	00	0002		2	3				MATERIALES Y SUMINISTROS					402,000.00	0.00	402,000.00	0.00	29,448.02	29,448.02	7.33	372,551.98	92.67	
1.2		01	00	0002		2	3	1			ALIMENTOS Y PRODUCTOS AGROFORESTALES					130,000.00	0.00	130,000.00	0.00	0.00	0.00	0.00	130,000.00	100.00	
1.2		01	00	0002		2	3	1	1	01	Alimentos y bebidas para personas	1102	20	1955	100	130,000.00	0.00	130,000.00	0.00	0.00	0.00	0.00	130,000.00	100.00	



MINISTERIO DE HACIENDA
DIRECCION GENERAL DE PRESUPUESTO
EJECUCIÓN TRIMESTRAL DE LOS GASTOS Y APLICACIONES FINANCIERAS POR DESTINO DE FONDOS Y ESTRUCTURA PROGRAMATICA
CORRESPONDIENTE AL PRIMER TRIMESTRE DEL AÑO 2026

Código del Capítulo: **7147**

Denominación: **Ayuntamiento Municipal de El Pino**

Destino de Fondos	Estructura Programática					SNIP	Clasificador del Gasto					Denominación del Gasto	Función	Fuente Financiamiento	Fuente Específica	Organismo Financiador	Presupuesto			Devengado			Balance Disponible	% Balance Disponible
	Partidas no Asig. a Prog.	Programa	Proyecto	Actividad/Obra			Tipo	Objeto	Cuenta	Subcuenta	Auxiliar						Original	Modificaciones	Vigente	Acumulado Anterior	Trimestre	A la Fecha		
1	2	3	4	5	6	7	8	9	10	11	12	13	14	15	16	17	18	19 = 17 +/- 18	20	21	22 = 20 + 21	23 = 22 ÷ 19	24 = 19 - 22	25 = 24 ÷ 19
1.2		01	00	0002		2	3	2			TEXTILES Y VESTUARIOS					70,000.00	0.00	70,000.00	0.00	0.00	0.00	0.00	70,000.00	100.00
1.2		01	00	0002		2	3	2	3	01	Prendas y accesorios de vestir	1102	20	1955	100	70,000.00	0.00	70,000.00	0.00	0.00	0.00	0.00	70,000.00	100.00
1.2		01	00	0002		2	3	3			PRODUCTOS DE PAPEL, CARTON E IMPRESOS					40,000.00	0.00	40,000.00	0.00	8,900.00	8,900.00	22.25	31,100.00	77.75
1.2		01	00	0002		2	3	3	1	01	Papel de escritorio	1102	20	1955	100	25,000.00	0.00	25,000.00	0.00	8,900.00	8,900.00	35.60	16,100.00	64.40
1.2		01	00	0002		2	3	3	6	01	Especies timbrados y valoradas	1102	20	1955	100	15,000.00	0.00	15,000.00	0.00	0.00	0.00	0.00	15,000.00	100.00
1.2		01	00	0002		2	3	9			PRODUCTOS Y UTILES VARIOS					162,000.00	0.00	162,000.00	0.00	20,548.02	20,548.02	12.68	141,451.98	87.32
1.2		01	00	0002		2	3	9	1	01	Material para limpieza	1102	20	1955	100	12,000.00	0.00	12,000.00	0.00	0.00	0.00	0.00	12,000.00	100.00
1.2		01	00	0002		2	3	9	9	01	Productos y Utiles Varios n.i.p	1102	20	1955	100	150,000.00	0.00	150,000.00	0.00	20,548.02	20,548.02	13.70	129,451.98	86.30
1.2		01	00	0004							Atención a emergencias, prevención y extinción de incendios					123,500.00	0.00	123,500.00	0.00	28,500.00	28,500.00	23.08	95,000.00	76.92
1.2		01	00	0004		2	1				REMUNERACIONES Y CONTRIBUCIONES					123,500.00	0.00	123,500.00	0.00	28,500.00	28,500.00	23.08	95,000.00	76.92
1.2		01	00	0004		2	1	1			REMUNERACIONES					123,500.00	0.00	123,500.00	0.00	28,500.00	28,500.00	23.08	95,000.00	76.92
1.2		01	00	0004		2	1	1	1	01	Sueldos fijos	1402	20	1955	100	114,000.00	0.00	114,000.00	0.00	28,500.00	28,500.00	25.00	85,500.00	75.00
1.2		01	00	0004		2	1	1	4	01	Sueldo Anual No. 13	1402	20	1955	100	9,500.00	0.00	9,500.00	0.00	0.00	0.00	0.00	9,500.00	100.00
1.2		12									Fortalecimiento y gestión de los servicios públicos municipales					7,099,759.00	58,232.88	7,157,991.88	0.00	1,694,768.66	1,694,768.66	23.68	5,463,223.22	76.32
1.2		12	00	0001							Servicios de ornato, embellecimiento y conservación de plazas, parques y áreas verdes					545,300.00	58,232.88	603,532.88	0.00	209,200.00	209,200.00	34.66	394,332.88	65.34
1.2		12	00	0001		2	1				REMUNERACIONES Y CONTRIBUCIONES					495,300.00	58,232.88	553,532.88	0.00	209,200.00	209,200.00	37.79	344,332.88	62.21
1.2		12	00	0001		2	1	1			REMUNERACIONES					495,300.00	58,232.88	553,532.88	0.00	209,200.00	209,200.00	37.79	344,332.88	62.21
1.2		12	00	0001		2	1	1	1	01	Sueldos fijos	3299	20	1955	100	121,200.00	0.00	121,200.00	0.00	45,300.00	45,300.00	37.38	75,900.00	62.62



MINISTERIO DE HACIENDA
DIRECCION GENERAL DE PRESUPUESTO
EJECUCIÓN TRIMESTRAL DE LOS GASTOS Y APLICACIONES FINANCIERAS POR DESTINO DE FONDOS Y ESTRUCTURA PROGRAMATICA
CORRESPONDIENTE AL PRIMER TRIMESTRE DEL AÑO 2026

Código del Capítulo: **7147**

Denominación: **Ayuntamiento Municipal de El Pino**

Destino de Fondos	Estructura Programática					SNIP	Clasificador del Gasto					Denominación del Gasto	Función	Fuente Financiamiento	Fuente Específica	Organismo Financiador	Presupuesto			Devengado			Balance Disponible	% Balance Disponible	
	Partidas no Asig. a Prog.	Programa	Proyecto	Actividad/Obra			Tipo	Objeto	Cuenta	Subcuenta	Auxiliar						Original	Modificaciones	Vigente	Acumulado Anterior	Trimestre	A la Fecha			% Devengado a la Fecha
1	2	3	4	5	6	7	8	9	10	11	12	13	14	15	16	17	18	19 = 17 +/- 18	20	21	22 = 20 + 21	23 = 22 ÷ 19	24 = 19 - 22	25 = 24 ÷ 19	
1.2		12	00	0001		2	1	1	2		Remuneraciones al personal con carácter transitorio					336,000.00	58,232.88	394,232.88	0.00	163,900.00	163,900.00	41.57	230,332.88	58.43	
1.2		12	00	0001		2	1	1	2	06	Jornales	3299	20	1955	100	336,000.00	0.00	336,000.00	0.00	163,900.00	163,900.00	48.78	172,100.00	51.22	
1.2		12	00	0001		2	1	1	2	06	Jornales	3299	30	9998	121	0.00	58,232.88	58,232.88	0.00	0.00	0.00	0.00	0.00	58,232.88	100.00
1.2		12	00	0001		2	1	1	4		Sueldo anual no.13					38,100.00	0.00	38,100.00	0.00	0.00	0.00	0.00	0.00	38,100.00	100.00
1.2		12	00	0001		2	1	1	4	01	Sueldo Anual No. 13	3299	20	1955	100	38,100.00	0.00	38,100.00	0.00	0.00	0.00	0.00	0.00	38,100.00	100.00
1.2		12	00	0001		2	3				MATERIALES Y SUMINISTROS					50,000.00	0.00	50,000.00	0.00	0.00	0.00	0.00	0.00	50,000.00	100.00
1.2		12	00	0001		2	3	7			COMBUSTIBLES, LUBRICANTES, PRODUCTOS QUIMICOS Y CONEXOS					50,000.00	0.00	50,000.00	0.00	0.00	0.00	0.00	0.00	50,000.00	100.00
1.2		12	00	0001		2	3	7	2	05	Insecticidas, fumigantes y otros	3299	20	1955	100	50,000.00	0.00	50,000.00	0.00	0.00	0.00	0.00	0.00	50,000.00	100.00
1.2		12	00	0002							Servicio de limpieza y aseo de los espacios públicos					3,762,646.00	0.00	3,762,646.00	0.00	998,500.39	998,500.39	26.54	2,764,145.61	73.46	
1.2		12	00	0002		2	1				REMUNERACIONES Y CONTRIBUCIONES					3,762,646.00	0.00	3,762,646.00	0.00	998,500.39	998,500.39	26.54	2,764,145.61	73.46	
1.2		12	00	0002		2	1	1			REMUNERACIONES					3,719,800.00	0.00	3,719,800.00	0.00	993,560.20	993,560.20	26.71	2,726,239.80	73.29	
1.2		12	00	0002		2	1	1	1	01	Sueldos fijos	3202	20	1955	100	3,238,800.00	0.00	3,238,800.00	0.00	930,050.00	930,050.00	28.72	2,308,750.00	71.28	
1.2		12	00	0002		2	1	1	2		Remuneraciones al personal con carácter transitorio					200,400.00	0.00	200,400.00	0.00	63,510.20	63,510.20	31.69	136,889.80	68.31	
1.2		12	00	0002		2	1	1	2	06	Jornales	3202	20	1955	100	128,400.00	0.00	128,400.00	0.00	62,310.20	62,310.20	48.53	66,089.80	51.47	
1.2		12	00	0002		2	1	1	2	06	Jornales	3202	30	9995	102	72,000.00	0.00	72,000.00	0.00	1,200.00	1,200.00	1.67	70,800.00	98.33	
1.2		12	00	0002		2	1	1	4	01	Sueldo Anual No. 13	3202	20	1955	100	280,600.00	0.00	280,600.00	0.00	0.00	0.00	0.00	0.00	280,600.00	100.00
1.2		12	00	0002		2	1	5			CONTRIBUCIONES A LA SEGURIDAD SOCIAL					42,846.00	0.00	42,846.00	0.00	4,940.19	4,940.19	11.53	37,905.81	88.47	
1.2		12	00	0002		2	1	5	1	01	Contribuciones al seguro de salud	3202	20	1955	100	19,739.00	0.00	19,739.00	0.00	2,275.89	2,275.89	11.53	17,463.11	88.47	
1.2		12	00	0002		2	1	5	2	01	Contribuciones al seguro de pensiones	3202	20	1955	100	19,766.00	0.00	19,766.00	0.00	2,279.10	2,279.10	11.53	17,486.90	88.47	

1- Contraloría General de la República, 2- Cámara de Cuentas, 3- Comisión de Fiscalización y Control, 4- Ayuntamiento Municipal, 5- Dirección General de Presupuesto (DIGEPRES), 6- Dirección General de Contabilidad Gubernamental (DIGECOG)



MINISTERIO DE HACIENDA
DIRECCION GENERAL DE PRESUPUESTO
EJECUCIÓN TRIMESTRAL DE LOS GASTOS Y APLICACIONES FINANCIERAS POR DESTINO DE FONDOS Y ESTRUCTURA PROGRAMATICA
CORRESPONDIENTE AL PRIMER TRIMESTRE DEL AÑO 2026

Código del Capítulo: **7147**

Denominación: **Ayuntamiento Municipal de El Pino**

Destino de Fondos	Estructura Programática					Clasificador del Gasto						Presupuesto			Devengado			Balance Disponible	% Balance Disponible					
	Partidas no Asig. a Prog.	Programa	Proyecto	Actividad/Obra	SNIP	Tipo	Objeto	Cuenta	Subcuenta	Auxiliar	Denominación del Gasto	Función	Fuente Financiamiento	Fuente Especifica	Organismo Financiador	Original	Modificaciones			Vigente	Acumulado Anterior	Trimestre	A la Fecha	% Devengado a la Fecha
1	2	3	4	5	6	7	8	9	10	11	12	13	14	15	16	17	18	19 = 17 +/- 18	20	21	22 = 20 + 21	23 = 22 ÷ 19	24 = 19 - 22	25 = 24 ÷ 19
1.2		12	00	0002		2	1	5	3	01	Contribuciones al seguro de riesgo laboral	3202	20	1955	100	3,341.00	0.00	3,341.00	0.00	385.20	385.20	11.53	2,955.80	88.47
1.2		12	00	0003							Servicio de recolección, transferencia y disposición final de desechos sólidos					2,791,813.00	0.00	2,791,813.00	0.00	487,068.27	487,068.27	17.45	2,304,744.73	82.55
1.2		12	00	0003		2	1				REMUNERACIONES Y CONTRIBUCIONES					841,813.00	0.00	841,813.00	0.00	188,830.27	188,830.27	22.43	652,982.73	77.57
1.2		12	00	0003		2	1	1			REMUNERACIONES					737,100.00	0.00	737,100.00	0.00	168,977.17	168,977.17	22.92	568,122.83	77.08
1.2		12	00	0003		2	1	1	1	01	Sueldos fijos	3202	20	1955	100	680,400.00	0.00	680,400.00	0.00	168,977.17	168,977.17	24.83	511,422.83	75.17
1.2		12	00	0003		2	1	1	4	01	Sueldo Anual No. 13	3202	20	1955	100	56,700.00	0.00	56,700.00	0.00	0.00	0.00	0.00	56,700.00	100.00
1.2		12	00	0003		2	1	5			CONTRIBUCIONES A LA SEGURIDAD SOCIAL					104,713.00	0.00	104,713.00	0.00	19,853.10	19,853.10	18.96	84,859.90	81.04
1.2		12	00	0003		2	1	5	1	01	Contribuciones al seguro de salud	3202	20	1955	100	48,240.00	0.00	48,240.00	0.00	9,146.10	9,146.10	18.96	39,093.90	81.04
1.2		12	00	0003		2	1	5	2	01	Contribuciones al seguro de pensiones	3202	20	1955	100	48,308.00	0.00	48,308.00	0.00	9,159.00	9,159.00	18.96	39,149.00	81.04
1.2		12	00	0003		2	1	5	3	01	Contribuciones al seguro de riesgo laboral	3202	20	1955	100	8,165.00	0.00	8,165.00	0.00	1,548.00	1,548.00	18.96	6,617.00	81.04
1.2		12	00	0003		2	2				CONTRATACIÓN DE SERVICIOS					380,000.00	0.00	380,000.00	0.00	5,800.00	5,800.00	1.53	374,200.00	98.47
1.2		12	00	0003		2	2	5			ALQUILERES Y RENTAS					80,000.00	0.00	80,000.00	0.00	0.00	0.00	0.00	80,000.00	100.00
1.2		12	00	0003		2	2	5	4	01	Alquileres de equipos de transporte, tracción y elevación	3202	20	1955	100	80,000.00	0.00	80,000.00	0.00	0.00	0.00	0.00	80,000.00	100.00
1.2		12	00	0003		2	2	7			SERVICIOS DE CONSERVACION, REPARACIONES MENORES E INSTALACIONES TEMPORALES					300,000.00	0.00	300,000.00	0.00	5,800.00	5,800.00	1.93	294,200.00	98.07
1.2		12	00	0003		2	2	7	2	06	Mantenimiento y reparación de equipos de transporte, tracción y elevación	3202	20	1955	100	300,000.00	0.00	300,000.00	0.00	5,800.00	5,800.00	1.93	294,200.00	98.07
1.2		12	00	0003		2	3				MATERIALES Y SUMINISTROS					1,570,000.00	0.00	1,570,000.00	0.00	292,438.00	292,438.00	18.63	1,277,562.00	81.37
1.2		12	00	0003		2	3	5			PRODUCTOS DE CUERO, CAUCHO Y PLÁSTICO					200,000.00	0.00	200,000.00	0.00	0.00	0.00	0.00	200,000.00	100.00



MINISTERIO DE HACIENDA
DIRECCION GENERAL DE PRESUPUESTO
EJECUCIÓN TRIMESTRAL DE LOS GASTOS Y APLICACIONES FINANCIERAS POR DESTINO DE FONDOS Y ESTRUCTURA PROGRAMATICA
CORRESPONDIENTE AL PRIMER TRIMESTRE DEL AÑO 2026

Código del Capítulo: **7147**

Denominación: **Ayuntamiento Municipal de El Pino**

Destino de Fondos	Estructura Programática					Clasificador del Gasto						Presupuesto			Devengado				Balance Disponible	% Balance Disponible				
	Partidas no Asig. a Prog.	Programa	Proyecto	Actividad/Obra	SNIP	Tipo	Objeto	Cuenta	Subcuenta	Auxiliar	Denominación del Gasto	Función	Fuente Financiamiento	Fuente Especifica	Organismo Financiador	Original	Modificaciones	Vigente			Acumulado Anterior	Trimestre	A la Fecha	% Devengado a la Fecha
1	2	3	4	5	6	7	8	9	10	11	12	13	14	15	16	17	18	19 = 17 +/- 18	20	21	22 = 20 + 21	23 = 22 ÷ 19	24 = 19 - 22	25 = 24 ÷ 19
1.2		12	00	0003		2	3	5	3	01	Llantas y neumáticos	3202	20	1955	100	200,000.00	0.00	200,000.00	0.00	0.00	0.00	0.00	200,000.00	100.00
1.2		12	00	0003		2	3	7			COMBUSTIBLES, LUBRICANTES, PRODUCTOS QUIMICOS Y CONEXOS					1,150,000.00	0.00	1,150,000.00	0.00	270,388.00	270,388.00	23.51	879,612.00	76.49
1.2		12	00	0003		2	3	7	1		Combustibles y lubricantes					1,150,000.00	0.00	1,150,000.00	0.00	270,388.00	270,388.00	23.51	879,612.00	76.49
1.2		12	00	0003		2	3	7	1	01	Gasolina	3202	20	1955	100	125,000.00	0.00	125,000.00	0.00	16,740.00	16,740.00	13.39	108,260.00	86.61
1.2		12	00	0003		2	3	7	1	02	Gasoil	3202	20	1955	100	950,000.00	0.00	950,000.00	0.00	253,648.00	253,648.00	26.70	696,352.00	73.30
1.2		12	00	0003		2	3	7	1	06	Lubricantes	3202	20	1955	100	75,000.00	0.00	75,000.00	0.00	0.00	0.00	0.00	75,000.00	100.00
1.2		12	00	0003		2	3	9			PRODUCTOS Y UTILES VARIOS					220,000.00	0.00	220,000.00	0.00	22,050.00	22,050.00	10.02	197,950.00	89.98
1.2		12	00	0003		2	3	9	1	01	Material para limpieza	3202	20	1955	100	100,000.00	0.00	100,000.00	0.00	0.00	0.00	0.00	100,000.00	100.00
1.2		12	00	0003		2	3	9	8	01	Repuestos	3202	20	1955	100	120,000.00	0.00	120,000.00	0.00	22,050.00	22,050.00	18.38	97,950.00	81.63
1.2		14									Gestión y administración de servicios funerarios					304,396.00	0.00	304,396.00	0.00	57,731.90	57,731.90	18.97	246,664.10	81.03
1.2		14	00	0001							Gestión y administración de los servicios funerarios					148,468.00	0.00	148,468.00	0.00	33,500.00	33,500.00	22.56	114,968.00	77.44
1.2		14	00	0001		2	1				REMUNERACIONES Y CONTRIBUCIONES					148,468.00	0.00	148,468.00	0.00	33,500.00	33,500.00	22.56	114,968.00	77.44
1.2		14	00	0001		2	1	1			REMUNERACIONES					130,000.00	0.00	130,000.00	0.00	33,500.00	33,500.00	25.77	96,500.00	74.23
1.2		14	00	0001		2	1	1	1	01	Sueldos fijos	4305	20	1955	100	120,000.00	0.00	120,000.00	0.00	33,500.00	33,500.00	27.92	86,500.00	72.08
1.2		14	00	0001		2	1	1	4	01	Sueldo Anual No. 13	4305	20	1955	100	10,000.00	0.00	10,000.00	0.00	0.00	0.00	0.00	10,000.00	100.00
1.2		14	00	0001		2	1	5			CONTRIBUCIONES A LA SEGURIDAD SOCIAL					18,468.00	0.00	18,468.00	0.00	0.00	0.00	0.00	18,468.00	100.00
1.2		14	00	0001		2	1	5	1	01	Contribuciones al seguro de salud	4305	20	1955	100	8,508.00	0.00	8,508.00	0.00	0.00	0.00	0.00	8,508.00	100.00
1.2		14	00	0001		2	1	5	2	01	Contribuciones al seguro de pensiones	4305	20	1955	100	8,520.00	0.00	8,520.00	0.00	0.00	0.00	0.00	8,520.00	100.00
1.2		14	00	0001		2	1	5	3	01	Contribuciones al seguro de riesgo laboral	4305	20	1955	100	1,440.00	0.00	1,440.00	0.00	0.00	0.00	0.00	1,440.00	100.00



MINISTERIO DE HACIENDA
DIRECCION GENERAL DE PRESUPUESTO
EJECUCIÓN TRIMESTRAL DE LOS GASTOS Y APLICACIONES FINANCIERAS POR DESTINO DE FONDOS Y ESTRUCTURA PROGRAMATICA
CORRESPONDIENTE AL PRIMER TRIMESTRE DEL AÑO 2026

Código del Capítulo: 7147

Denominación: Ayuntamiento Municipal de El Pino

Destino de Fondos	Estructura Programática					Clasificador del Gasto						Presupuesto			Devengado			Balance Disponible	% Balance Disponible					
	Partidas no Asg. a Prog.	Programa	Proyecto	Actividad/Obra	SNIP	Tipo	Objeto	Cuenta	Subcuenta	Auxiliar	Denominación del Gasto	Función	Fuente Financiamiento	Fuente Especifica	Organismo Financiador	Original	Modificaciones			Vigente	Acumulado Anterior	Trimestre	A la Fecha	% Devengado a la Fecha
1	2	3	4	5	6	7	8	9	10	11	12	13	14	15	16	17	18	19 = 17 +/- 18	20	21	22 = 20 + 21	23 = 22 ÷ 19	24 = 19 - 22	25 = 24 ÷ 19
1.2		14	00	0002							Servicios de supervisión y administración de cementerios					155,928.00	0.00	155,928.00	0.00	24,231.90	24,231.90	15.54	131,696.10	84.46
1.2		14	00	0002		2	1				REMUNERACIONES Y CONTRIBUCIONES					155,928.00	0.00	155,928.00	0.00	24,231.90	24,231.90	15.54	131,696.10	84.46
1.2		14	00	0002		2	1	1			REMUNERACIONES					143,000.00	0.00	143,000.00	0.00	21,000.00	21,000.00	14.69	122,000.00	85.31
1.2		14	00	0002		2	1	1	1	01	Sueldos fijos	4305	20	1955	100	132,000.00	0.00	132,000.00	0.00	21,000.00	21,000.00	15.91	111,000.00	84.09
1.2		14	00	0002		2	1	1	4	01	Sueldo Anual No. 13	4305	20	1955	100	11,000.00	0.00	11,000.00	0.00	0.00	0.00	0.00	11,000.00	100.00
1.2		14	00	0002		2	1	5			CONTRIBUCIONES A LA SEGURIDAD SOCIAL					12,928.00	0.00	12,928.00	0.00	3,231.90	3,231.90	25.00	9,696.10	75.00
1.2		14	00	0002		2	1	5	1	01	Contribuciones al seguro de salud	4305	20	1955	100	5,956.00	0.00	5,956.00	0.00	1,488.90	1,488.90	25.00	4,467.10	75.00
1.2		14	00	0002		2	1	5	2	01	Contribuciones al seguro de pensiones	4305	20	1955	100	5,964.00	0.00	5,964.00	0.00	1,491.00	1,491.00	25.00	4,473.00	75.00
1.2		14	00	0002		2	1	5	3	01	Contribuciones al seguro de riesgo laboral	4305	20	1955	100	1,008.00	0.00	1,008.00	0.00	252.00	252.00	25.00	756.00	75.00
1.2		15									Desarrollo social y participación comunitaria					381,824.00	0.00	381,824.00	0.00	54,056.04	54,056.04	14.16	327,767.96	85.84
1.2		15	00	0001							Gestión de asistencia sociales					231,800.00	0.00	231,800.00	0.00	19,350.00	19,350.00	8.35	212,450.00	91.65
1.2		15	00	0001		2	4				TRANSFERENCIAS CORRIENTES					231,800.00	0.00	231,800.00	0.00	19,350.00	19,350.00	8.35	212,450.00	91.65
1.2		15	00	0001		2	4	1			TRANSFERENCIAS CORRIENTES AL SECTOR PRIVADO					231,800.00	0.00	231,800.00	0.00	19,350.00	19,350.00	8.35	212,450.00	91.65
1.2		15	00	0001		2	4	1	2		Ayudas y donaciones a personas					231,800.00	0.00	231,800.00	0.00	19,350.00	19,350.00	8.35	212,450.00	91.65
1.2		15	00	0001		2	4	1	2	01	Ayudas y donaciones programadas a hogares y personas	4510	20	1955	100	76,800.00	0.00	76,800.00	0.00	0.00	0.00	0.00	76,800.00	100.00
1.2		15	00	0001		2	4	1	2	02	Ayudas y donaciones ocasionales a hogares y personas	4510	20	1955	100	150,000.00	0.00	150,000.00	0.00	19,350.00	19,350.00	12.90	130,650.00	87.10
1.2		15	00	0001		2	4	1	2	02	Ayudas y donaciones ocasionales a hogares y personas	4510	30	9995	102	5,000.00	0.00	5,000.00	0.00	0.00	0.00	0.00	5,000.00	100.00



MINISTERIO DE HACIENDA
DIRECCION GENERAL DE PRESUPUESTO
EJECUCIÓN TRIMESTRAL DE LOS GASTOS Y APLICACIONES FINANCIERAS POR DESTINO DE FONDOS Y ESTRUCTURA PROGRAMATICA
CORRESPONDIENTE AL PRIMER TRIMESTRE DEL AÑO 2026

Código del Capítulo: **7147**

Denominación: **Ayuntamiento Municipal de El Pino**

Destino de Fondos	Estructura Programática					SNIP	Clasificador del Gasto					Denominación del Gasto	Función	Fuente Financiamiento	Fuente Especifica	Organismo Financiador	Presupuesto			Devengado			Balance Disponible	% Balance Disponible
	Partidas no Asig. a Prog.	Programa	Proyecto	Actividad/Obra			Tipo	Objeto	Cuenta	Subcuenta	Auxiliar						Original	Modificaciones	Vigente	Acumulado Anterior	Trimestre	A la Fecha		
1	2	3	4	5	6	7	8	9	10	11	12	13	14	15	16	17	18	19 = 17 +/- 18	20	21	22 = 20 + 21	23 = 22 + 19	24 = 19 - 22	25 = 24 + 19
1.2		15	00	0002							Fomento del Arte y cultura					150,024.00	0.00	150,024.00	0.00	34,706.04	34,706.04	23.13	115,317.96	76.87
1.2		15	00	0002		2	1				REMUNERACIONES Y CONTRIBUCIONES					150,024.00	0.00	150,024.00	0.00	34,706.04	34,706.04	23.13	115,317.96	76.87
1.2		15	00	0002		2	1	1			REMUNERACIONES					145,600.00	0.00	145,600.00	0.00	33,600.00	33,600.00	23.08	112,000.00	76.92
1.2		15	00	0002		2	1	1	1	01	Sueldos fijos	4303	20	1955	100	134,400.00	0.00	134,400.00	0.00	33,600.00	33,600.00	25.00	100,800.00	75.00
1.2		15	00	0002		2	1	1	4	01	Sueldo Anual No. 13	4303	20	1955	100	11,200.00	0.00	11,200.00	0.00	0.00	0.00	0.00	11,200.00	100.00
1.2		15	00	0002		2	1	5			CONTRIBUCIONES A LA SEGURIDAD SOCIAL					4,424.00	0.00	4,424.00	0.00	1,106.04	1,106.04	25.00	3,317.96	75.00
1.2		15	00	0002		2	1	5	1	01	Contribuciones al seguro de salud	4303	20	1955	100	4,424.00	0.00	4,424.00	0.00	1,106.04	1,106.04	25.00	3,317.96	75.00
1.2		17									Regulación, gestión y administración de los espacios públicos y del medio ambiente					435,500.00	0.00	435,500.00	0.00	88,500.00	88,500.00	20.32	347,000.00	79.68
1.2		17	00	0005							Seguridad y vigilancia de los espacios públicos					435,500.00	0.00	435,500.00	0.00	88,500.00	88,500.00	20.32	347,000.00	79.68
1.2		17	00	0005		2	1				REMUNERACIONES Y CONTRIBUCIONES					435,500.00	0.00	435,500.00	0.00	88,500.00	88,500.00	20.32	347,000.00	79.68
1.2		17	00	0005		2	1	1			REMUNERACIONES					435,500.00	0.00	435,500.00	0.00	88,500.00	88,500.00	20.32	347,000.00	79.68
1.2		17	00	0005		2	1	1	1	01	Sueldos fijos	1401	20	1955	100	402,000.00	0.00	402,000.00	0.00	88,500.00	88,500.00	22.01	313,500.00	77.99
1.2		17	00	0005		2	1	1	4	01	Sueldo Anual No. 13	1401	20	1955	100	33,500.00	0.00	33,500.00	0.00	0.00	0.00	0.00	33,500.00	100.00



MINISTERIO DE HACIENDA
DIRECCION GENERAL DE PRESUPUESTO
EJECUCIÓN TRIMESTRAL DE LOS GASTOS Y APLICACIONES FINANCIERAS POR DESTINO DE FONDOS Y ESTRUCTURA PROGRAMATICA
CORRESPONDIENTE AL PRIMER TRIMESTRE DEL AÑO 2026

Código del Capítulo: **7147**

Denominación: **Ayuntamiento Municipal de El Pino**

Destino de Fondos	Estructura Programática					SNIP	Clasificador del Gasto					Denominación del Gasto	Función	Fuente Financiamiento	Fuente Específica	Organismo Financiador	Presupuesto			Devengado				Balance Disponible	% Balance Disponible
	Partidas no Asig. a Prog.	Programa	Proyecto	Actividad/Obra			Tipo	Objeto	Cuenta	Subcuenta	Auxiliar						Original	Modificaciones	Vigente	Acumulado Anterior	Trimestre	A la Fecha	% Devengado a la Fecha		
1	2	3	4	5	6	7	8	9	10	11	12	13	14	15	16	17	18	19 = 17 +/- 18	20	21	22 = 20 + 21	23 = 22 ÷ 19	24 = 19 - 22	25 = 24 ÷ 19	
1.3											Programas de Educación, Género y Salud					1,273,245.00	81,133.54	1,354,378.54	0.00	344,806.10	344,806.10	25.46	1,009,572.44	74.54	
1.3						2					CLASIFICADOR DEL GASTO					1,273,245.00	81,133.54	1,354,378.54	0.00	344,806.10	344,806.10	25.46	1,009,572.44	74.54	
1.3		01									Actividades Centrales					15,000.00	0.00	15,000.00	0.00	1,079.52	1,079.52	7.20	13,920.48	92.80	
1.3		01	00	0002							Gestión administrativa y financiera					15,000.00	0.00	15,000.00	0.00	1,079.52	1,079.52	7.20	13,920.48	92.80	
1.3		01	00	0002		2	2				CONTRATACIÓN DE SERVICIOS					15,000.00	0.00	15,000.00	0.00	1,079.52	1,079.52	7.20	13,920.48	92.80	
1.3		01	00	0002		2	2	8			OTROS SERVICIOS NO INCLUIDOS EN CONCEPTOS ANTERIORES					15,000.00	0.00	15,000.00	0.00	1,079.52	1,079.52	7.20	13,920.48	92.80	
1.3		01	00	0002		2	2	8	2	01	Comisiones y gastos bancarios	1102	20	1955	100	15,000.00	0.00	15,000.00	0.00	1,079.52	1,079.52	7.20	13,920.48	92.80	
1.3		15									Desarrollo social y participación comunitaria					1,258,245.00	81,133.54	1,339,378.54	0.00	343,726.58	343,726.58	25.66	995,651.96	74.34	
1.3		15	00	0001							Servicios de educación ciudadana y biblioteca municipal					1,258,245.00	8,380.00	1,266,625.00	0.00	343,726.58	343,726.58	27.14	922,898.42	72.86	
1.3		15	00	0001		2	1				REMUNERACIONES Y CONTRIBUCIONES					451,871.00	0.00	451,871.00	0.00	57,591.21	57,591.21	12.75	394,279.79	87.25	
1.3		15	00	0001		2	1	1			REMUNERACIONES					423,800.00	0.00	423,800.00	0.00	52,881.87	52,881.87	12.48	370,918.13	87.52	
1.3		15	00	0001		2	1	1	1	01	Sueldos fijos	4409	20	1955	100	391,200.00	0.00	391,200.00	0.00	52,881.87	52,881.87	13.52	338,318.13	86.48	
1.3		15	00	0001		2	1	1	4	01	Sueldo Anual No. 13	4409	20	1955	100	32,600.00	0.00	32,600.00	0.00	0.00	0.00	0.00	32,600.00	100.00	
1.3		15	00	0001		2	1	5			CONTRIBUCIONES A LA SEGURIDAD SOCIAL					28,071.00	0.00	28,071.00	0.00	4,709.34	4,709.34	16.78	23,361.66	83.22	
1.3		15	00	0001		2	1	5	1	01	Contribuciones al seguro de salud	4409	20	1955	100	12,932.00	0.00	12,932.00	0.00	2,169.54	2,169.54	16.78	10,762.46	83.22	
1.3		15	00	0001		2	1	5	2	01	Contribuciones al seguro de pensiones	4409	20	1955	100	12,950.00	0.00	12,950.00	0.00	2,172.60	2,172.60	16.78	10,777.40	83.22	
1.3		15	00	0001		2	1	5	3	01	Contribuciones al seguro de riesgo laboral	4409	20	1955	100	2,189.00	0.00	2,189.00	0.00	367.20	367.20	16.77	1,821.80	83.23	
1.3		15	00	0001		2	3				MATERIALES Y SUMINISTROS					215,000.00	3,380.00	218,380.00	0.00	101,487.85	101,487.85	46.47	116,892.15	53.53	

1- Contraloría General de la República, 2- Cámara de Cuentas, 3- Comisión de Fiscalización y Control, 4- Ayuntamiento Municipal, 5- Dirección General de Presupuesto (DIGEPRES), 6- Dirección General de Contabilidad Gubernamental (DIGECOG)



MINISTERIO DE HACIENDA
DIRECCION GENERAL DE PRESUPUESTO
EJECUCIÓN TRIMESTRAL DE LOS GASTOS Y APLICACIONES FINANCIERAS POR DESTINO DE FONDOS Y ESTRUCTURA PROGRAMATICA
CORRESPONDIENTE AL PRIMER TRIMESTRE DEL AÑO 2026

Código del Capítulo: **7147**

Denominación: **Ayuntamiento Municipal de El Pino**

Destino de Fondos	Estructura Programática					SNIP	Clasificador del Gasto					Denominación del Gasto	Función	Fuente Financiamiento	Fuente Específica	Organismo Financiador	Presupuesto			Devengado			Balance Disponible	% Balance Disponible	
	Partidas no Asig. a Prog.	Programa	Proyecto	Actividad/Obra			Tipo	Objeto	Cuenta	Subcuenta	Auxiliar						Original	Modificaciones	Vigente	Acumulado Anterior	Trimestre	A la Fecha			% Devengado a la Fecha
1	2	3	4	5	6	7	8	9	10	11	12	13	14	15	16	17	18	19 = 17 +/- 18	20	21	22 = 20 + 21	23 = 22 + 19	24 = 19 - 22	25 = 24 + 19	
1.3		15	00	0001		2	3	1			ALIMENTOS Y PRODUCTOS AGROFORESTALES					70,000.00	3,380.00	73,380.00	0.00	62,034.25	62,034.25	84.54	11,345.75	15.46	
1.3		15	00	0001		2	3	1	1		Alimentos y bebidas para personas					70,000.00	3,380.00	73,380.00	0.00	62,034.25	62,034.25	84.54	11,345.75	15.46	
1.3		15	00	0001		2	3	1	1	01	Alimentos y bebidas para personas	4510	20	1955	100	70,000.00	0.00	70,000.00	0.00	58,654.25	58,654.25	83.79	11,345.75	16.21	
1.3		15	00	0001		2	3	1	1	01	Alimentos y bebidas para personas	4510	30	9998	102	0.00	3,380.00	3,380.00	0.00	3,380.00	3,380.00	100.00	0.00	0.00	
1.3		15	00	0001		2	3	4			PRODUCTOS FARMACEUTICOS					145,000.00	0.00	145,000.00	0.00	39,453.60	39,453.60	27.21	105,546.40	72.79	
1.3		15	00	0001		2	3	4	1		Productos medicinales para uso humano					145,000.00	0.00	145,000.00	0.00	39,453.60	39,453.60	27.21	105,546.40	72.79	
1.3		15	00	0001		2	3	4	1	01	Productos medicinales para uso humano	4510	20	1955	100	70,000.00	0.00	70,000.00	0.00	39,453.60	39,453.60	56.36	30,546.40	43.64	
1.3		15	00	0001		2	3	4	1	01	Productos medicinales para uso humano	4510	30	9998	102	75,000.00	0.00	75,000.00	0.00	0.00	0.00	0.00	0.00	75,000.00	100.00
1.3		15	00	0001		2	4				TRANSFERENCIAS CORRIENTES					591,374.00	5,000.00	596,374.00	0.00	184,647.52	184,647.52	30.96	411,726.48	69.04	
1.3		15	00	0001		2	4	1			TRANSFERENCIAS CORRIENTES AL SECTOR PRIVADO					591,374.00	5,000.00	596,374.00	0.00	184,647.52	184,647.52	30.96	411,726.48	69.04	
1.3		15	00	0001		2	4	1	2		Ayudas y donaciones a personas					495,374.00	5,000.00	500,374.00	0.00	184,647.52	184,647.52	36.90	315,726.48	63.10	
1.3		15	00	0001		2	4	1	2	01	Ayudas y donaciones programadas a hogares y personas	4510	20	1955	100	276,000.00	0.00	276,000.00	0.00	38,000.00	38,000.00	13.77	238,000.00	86.23	
1.3		15	00	0001		2	4	1	2	01	Ayudas y donaciones programadas a hogares y personas	4510	30	9995	102	18,000.00	0.00	18,000.00	0.00	0.00	0.00	0.00	0.00	18,000.00	100.00
1.3		15	00	0001		2	4	1	2	02	Ayudas y donaciones ocasionales a hogares y personas	4510	20	1955	100	201,374.00	0.00	201,374.00	0.00	146,647.52	146,647.52	72.82	54,726.48	27.18	
1.3		15	00	0001		2	4	1	2	02	Ayudas y donaciones ocasionales a hogares y personas	4510	30	9998	102	0.00	5,000.00	5,000.00	0.00	0.00	0.00	0.00	0.00	5,000.00	100.00
1.3		15	00	0001		2	4	1	4	01	Becas Nacionales	4409	20	1955	100	96,000.00	0.00	96,000.00	0.00	0.00	0.00	0.00	0.00	96,000.00	100.00
1.3		15	00	0003							Apoyo a la atención primaria y prestaciones de Salud					0.00	72,753.54	72,753.54	0.00	0.00	0.00	0.00	0.00	72,753.54	100.00
1.3		15	00	0003		2	3				MATERIALES Y SUMINISTROS					0.00	72,753.54	72,753.54	0.00	0.00	0.00	0.00	0.00	72,753.54	100.00



MINISTERIO DE HACIENDA
DIRECCION GENERAL DE PRESUPUESTO
EJECUCIÓN TRIMESTRAL DE LOS GASTOS Y APLICACIONES FINANCIERAS POR DESTINO DE FONDOS Y ESTRUCTURA PROGRAMATICA
CORRESPONDIENTE AL PRIMER TRIMESTRE DEL AÑO 2026

Código del Capítulo: 7147

Denominación: Ayuntamiento Municipal de El Pino

Destino de Fondos	Estructura Programática					Clasificador del Gasto						Presupuesto			Devengado				Balance Disponible	% Balance Disponible				
	Partidas no Asig. a Prog.	Programa	Proyecto	Actividad/Obra	SNIP	Tipo	Objeto	Cuenta	Subcuenta	Auxiliar	Denominación del Gasto	Función	Fuente Financiamiento	Fuente Especifica	Organismo Financiador	Original	Modificaciones	Vigente			Acumulado Anterior	Trimestre	A la Fecha	% Devengado a la Fecha
1.3	15	00	0003			2	3	4			PRODUCTOS FARMACEUTICOS					0.00	72,753.54	72,753.54	0.00	0.00	0.00	0.00	72,753.54	100.00
1.3	15	00	0003			2	3	4	1	01	Productos medicinales para uso humano	4203	30	9998	121	0.00	72,753.54	72,753.54	0.00	0.00	0.00	0.00	72,753.54	100.00



MINISTERIO DE HACIENDA
DIRECCION GENERAL DE PRESUPUESTO
EJECUCIÓN TRIMESTRAL DE LOS GASTOS Y APLICACIONES FINANCIERAS POR DESTINO DE FONDOS Y ESTRUCTURA PROGRAMATICA
CORRESPONDIENTE AL PRIMER TRIMESTRE DEL AÑO 2026

Código del Capítulo: 7147

Denominación: Ayuntamiento Municipal de El Pino

Destino de Fondos	Estructura Programática					SNIP	Clasificador del Gasto					Denominación del Gasto	Función	Fuente Financiamiento	Fuente Especifica	Organismo Financiacidor	Presupuesto			Devengado			Balance Disponible	% Balance Disponible
	Partidas no Asig. a Prog.	Programa	Proyecto	Actividad/Obra			Tipo	Objeto	Cuenta	Subcuenta	Auxiliar						Original	Modificaciones	Vigente	Acumulado Anterior	Trimestre	A la Fecha		
1	2	3	4	5	6	7	8	9	10	11	12	13	14	15	16	17	18	19 = 17 +/- 18	20	21	22 = 20 + 21	23 = 22 ÷ 19	24 = 19 - 22	25 = 24 ÷ 19
2.1											Bienes Muebles, Inmuebles no clasificado en categoría proyecto					2,037,091.00	448,702.41	2,485,793.41	0.00	1,003,924.13	1,003,924.13	40.39	1,481,869.28	59.61
2.1						2					CLASIFICADOR DEL GASTO					2,037,091.00	448,702.41	2,485,793.41	0.00	1,003,924.13	1,003,924.13	40.39	1,481,869.28	59.61
2.1	01										Actividades Centrales					606,000.00	0.00	606,000.00	0.00	289,402.75	289,402.75	47.76	316,597.25	52.24
2.1	01	00	0001								Dirección y coordinación					140,000.00	0.00	140,000.00	0.00	139,600.00	139,600.00	99.71	400.00	0.29
2.1	01	00	0001			2	2				CONTRATACIÓN DE SERVICIOS					80,000.00	0.00	80,000.00	0.00	80,000.00	80,000.00	100.00	0.00	0.00
2.1	01	00	0001			2	2	7			SERVICIOS DE CONSERVACION, REPARACIONES MENORES E INSTALACIONES TEMPORALES					80,000.00	0.00	80,000.00	0.00	80,000.00	80,000.00	100.00	0.00	0.00
2.1	01	00	0001			2	2	7	2	06	Mantenimiento y reparación de equipos de transporte, tracción y elevación	1102	20	1955	100	80,000.00	0.00	80,000.00	0.00	80,000.00	80,000.00	100.00	0.00	0.00
2.1	01	00	0001			2	3				MATERIALES Y SUMINISTROS					60,000.00	0.00	60,000.00	0.00	59,600.00	59,600.00	99.33	400.00	0.67
2.1	01	00	0001			2	3	5			PRODUCTOS DE CUERO, CAUCHO Y PLÁSTICO					50,000.00	0.00	50,000.00	0.00	49,600.00	49,600.00	99.20	400.00	0.80
2.1	01	00	0001			2	3	5	3	01	Llantas y neumáticos	1102	20	1955	100	50,000.00	0.00	50,000.00	0.00	49,600.00	49,600.00	99.20	400.00	0.80
2.1	01	00	0001			2	3	9			PRODUCTOS Y UTILES VARIOS					10,000.00	0.00	10,000.00	0.00	10,000.00	10,000.00	100.00	0.00	0.00
2.1	01	00	0001			2	3	9	8	01	Repuestos	1102	20	1955	100	10,000.00	0.00	10,000.00	0.00	10,000.00	10,000.00	100.00	0.00	0.00
2.1	01	00	0002								Gestión administrativa y financiera					391,000.00	0.00	391,000.00	0.00	75,247.75	75,247.75	19.24	315,752.25	80.76
2.1	01	00	0002			2	2				CONTRATACIÓN DE SERVICIOS					35,000.00	0.00	35,000.00	0.00	6,247.75	6,247.75	17.85	28,752.25	82.15
2.1	01	00	0002			2	2	8			OTROS SERVICIOS NO INCLUIDOS EN CONCEPTOS ANTERIORES					35,000.00	0.00	35,000.00	0.00	6,247.75	6,247.75	17.85	28,752.25	82.15
2.1	01	00	0002			2	2	8	2	01	Comisiones y gastos bancarios	1102	20	1955	100	35,000.00	0.00	35,000.00	0.00	6,247.75	6,247.75	17.85	28,752.25	82.15
2.1	01	00	0002			2	6				BIENES MUEBLES, INMUEBLES E INTANGIBLES					356,000.00	0.00	356,000.00	0.00	69,000.00	69,000.00	19.38	287,000.00	80.62



MINISTERIO DE HACIENDA
DIRECCION GENERAL DE PRESUPUESTO
EJECUCIÓN TRIMESTRAL DE LOS GASTOS Y APLICACIONES FINANCIERAS POR DESTINO DE FONDOS Y ESTRUCTURA PROGRAMATICA
CORRESPONDIENTE AL PRIMER TRIMESTRE DEL AÑO 2026

Código del Capítulo: **7147**

Denominación: **Ayuntamiento Municipal de El Pino**

Destino de Fondos	Estructura Programática					Clasificador del Gasto						Presupuesto			Devengado			Balance Disponible	% Balance Disponible					
	Partidas no Asig. a Prog.	Programa	Proyecto	Actividad/Obra	SNIP	Tipo	Objeto	Cuenta	Subcuenta	Auxiliar	Denominación del Gasto	Función	Fuente Financiamiento	Fuente Especifica	Organismo Financiador	Original	Modificaciones			Vigente	Acumulado Anterior	Trimestre	A la Fecha	% Devengado a la Fecha
1	2	3	4	5	6	7	8	9	10	11	12	13	14	15	16	17	18	19 = 17 +/- 18	20	21	22 = 20 + 21	23 = 22 ÷ 19	24 = 19 - 22	25 = 24 ÷ 19
2.1		01	00	0002		2	6	1			MOBILIARIO Y EQUIPO					100,000.00	0.00	100,000.00	0.00	0.00	0.00	0.00	100,000.00	100.00
2.1		01	00	0002		2	6	1	1	01	Muebles, equipos de oficina y estantería	1102	20	1955	100	100,000.00	0.00	100,000.00	0.00	0.00	0.00	0.00	100,000.00	100.00
2.1		01	00	0002		2	6	8			BIENES INTANGIBLES					256,000.00	0.00	256,000.00	0.00	69,000.00	69,000.00	26.95	187,000.00	73.05
2.1		01	00	0002		2	6	8	3	01	Programas de informática	1102	20	1955	100	256,000.00	0.00	256,000.00	0.00	69,000.00	69,000.00	26.95	187,000.00	73.05
2.1		01	00	0003							Normas, seguimiento, control y fiscalización de la gestión municipal					75,000.00	0.00	75,000.00	0.00	74,555.00	74,555.00	99.41	445.00	0.59
2.1		01	00	0003		2	3				MATERIALES Y SUMINISTROS					75,000.00	0.00	75,000.00	0.00	74,555.00	74,555.00	99.41	445.00	0.59
2.1		01	00	0003		2	3	7			COMBUSTIBLES, LUBRICANTES, PRODUCTOS QUIMICOS Y CONEXOS					75,000.00	0.00	75,000.00	0.00	74,555.00	74,555.00	99.41	445.00	0.59
2.1		01	00	0003		2	3	7	1	01	Gasolina	1102	20	1955	100	75,000.00	0.00	75,000.00	0.00	74,555.00	74,555.00	99.41	445.00	0.59
2.1		11									Gestión y ejecución de proyectos municipales					328,000.00	0.00	328,000.00	0.00	124,480.76	124,480.76	37.95	203,519.24	62.05
2.1		11	00	0002							Coordinación, adquisición y mantenimiento de obras					328,000.00	0.00	328,000.00	0.00	124,480.76	124,480.76	37.95	203,519.24	62.05
2.1		11	00	0002		2	2				CONTRATACIÓN DE SERVICIOS					198,000.00	0.00	198,000.00	0.00	124,480.76	124,480.76	62.87	73,519.24	37.13
2.1		11	00	0002		2	2	5			ALQUILERES Y RENTAS					100,000.00	0.00	100,000.00	0.00	26,500.00	26,500.00	26.50	73,500.00	73.50
2.1		11	00	0002		2	2	5	4	01	Alquileres de equipos de transporte, tracción y elevación	2503	20	1955	100	100,000.00	0.00	100,000.00	0.00	26,500.00	26,500.00	26.50	73,500.00	73.50
2.1		11	00	0002		2	2	7			SERVICIOS DE CONSERVACION, REPARACIONES MENORES E INSTALACIONES TEMPORALES					98,000.00	0.00	98,000.00	0.00	97,980.76	97,980.76	99.98	19.24	0.02
2.1		11	00	0002		2	2	7	1		Contratación de mantenimiento y reparaciones menores					98,000.00	0.00	98,000.00	0.00	97,980.76	97,980.76	99.98	19.24	0.02
2.1		11	00	0002		2	2	7	1	01	Mantenimiento y reparaciones menores en edificaciones	2503	20	1955	100	50,000.00	0.00	50,000.00	0.00	50,000.00	50,000.00	100.00	0.00	0.00



MINISTERIO DE HACIENDA
DIRECCION GENERAL DE PRESUPUESTO
EJECUCIÓN TRIMESTRAL DE LOS GASTOS Y APLICACIONES FINANCIERAS POR DESTINO DE FONDOS Y ESTRUCTURA PROGRAMATICA
CORRESPONDIENTE AL PRIMER TRIMESTRE DEL AÑO 2026

Código del Capítulo: 7147

Denominación: Ayuntamiento Municipal de El Pino

Destino de Fondos	Estructura Programática					SNIP	Clasificador del Gasto					Denominación del Gasto	Función	Fuente Financiamiento	Fuente Especifica	Organismo Financiador	Presupuesto			Devengado				Balance Disponible	% Balance Disponible
	Partidas no Asg. a Prog.	Programa	Proyecto	Actividad/Obra			Tipo	Objeto	Cuenta	Subcuenta	Auxiliar						Original	Modificaciones	Vigente	Acumulado Anterior	Trimestre	A la Fecha	% Devengado a la Fecha		
1	2	3	4	5	6	7	8	9	10	11	12	13	14	15	16	17	18	19 = 17 +/- 18	20	21	22 = 20 + 21	23 = 22 ÷ 19	24 = 19 - 22	25 = 24 ÷ 19	
2.1		11	00	0002		2	2	7	1	02	Mantenimiento y reparaciones especiales	2503	20	1955	100	48,000.00	0.00	48,000.00	0.00	47,980.76	47,980.76	99.96	19.24	0.04	
2.1		11	00	0002		2	3				MATERIALES Y SUMINISTROS					130,000.00	0.00	130,000.00	0.00	0.00	0.00	0.00	130,000.00	100.00	
2.1		11	00	0002		2	3	9			PRODUCTOS Y UTILES VARIOS					130,000.00	0.00	130,000.00	0.00	0.00	0.00	0.00	130,000.00	100.00	
2.1		11	00	0002		2	3	9	6	01	Productos eléctricos y afines	2503	20	1955	100	130,000.00	0.00	130,000.00	0.00	0.00	0.00	0.00	130,000.00	100.00	
2.1		12									Fortalecimiento y gestión de los servicios públicos municipales					480,000.00	448,702.41	928,702.41	0.00	447,406.76	447,406.76	48.18	481,295.65	51.82	
2.1		12	00	0001							Servicios de ornato, embellecimiento y conservación de plazas, parques y áreas verdes					100,000.00	0.00	100,000.00	0.00	0.00	0.00	0.00	100,000.00	100.00	
2.1		12	00	0001		2	3				MATERIALES Y SUMINISTROS					100,000.00	0.00	100,000.00	0.00	0.00	0.00	0.00	100,000.00	100.00	
2.1		12	00	0001		2	3	7			COMBUSTIBLES, LUBRICANTES, PRODUCTOS QUIMICOS Y CONEXOS					100,000.00	0.00	100,000.00	0.00	0.00	0.00	0.00	100,000.00	100.00	
2.1		12	00	0001		2	3	7	2	06	Pinturas, lacas, barnices, diluyentes y absorbentes para pinturas	3299	20	1955	100	100,000.00	0.00	100,000.00	0.00	0.00	0.00	0.00	100,000.00	100.00	
2.1		12	00	0002							Administración y reparación de unidades motorizadas					380,000.00	448,702.41	828,702.41	0.00	447,406.76	447,406.76	53.99	381,295.65	46.01	
2.1		12	00	0002		2	2				CONTRATACIÓN DE SERVICIOS					0.00	98,702.41	98,702.41	0.00	98,635.00	98,635.00	99.93	67.41	0.07	
2.1		12	00	0002		2	2	7			SERVICIOS DE CONSERVACION, REPARACIONES MENORES E INSTALACIONES TEMPORALES					0.00	98,702.41	98,702.41	0.00	98,635.00	98,635.00	99.93	67.41	0.07	
2.1		12	00	0002		2	2	7	1	02	Mantenimiento y reparaciones especiales	1102	30	9998	121	0.00	98,702.41	98,702.41	0.00	98,635.00	98,635.00	99.93	67.41	0.07	
2.1		12	00	0002		2	3				MATERIALES Y SUMINISTROS					0.00	350,000.00	350,000.00	0.00	148,771.76	148,771.76	42.51	201,228.24	57.49	
2.1		12	00	0002		2	3	7			COMBUSTIBLES, LUBRICANTES, PRODUCTOS QUIMICOS Y CONEXOS					0.00	200,000.00	200,000.00	0.00	0.00	0.00	0.00	200,000.00	100.00	
2.1		12	00	0002		2	3	7	1	01	Gasolina	1102	30	9998	121	0.00	200,000.00	200,000.00	0.00	0.00	0.00	0.00	200,000.00	100.00	



MINISTERIO DE HACIENDA
DIRECCION GENERAL DE PRESUPUESTO
EJECUCIÓN TRIMESTRAL DE LOS GASTOS Y APLICACIONES FINANCIERAS POR DESTINO DE FONDOS Y ESTRUCTURA PROGRAMATICA
CORRESPONDIENTE AL PRIMER TRIMESTRE DEL AÑO 2026

Código del Capítulo: 7147

Denominación: Ayuntamiento Municipal de El Pino

Destino de Fondos	Estructura Programática					Clasificador del Gasto						Presupuesto			Devengado				Balance Disponible	% Balance Disponible				
	Partidas no Asig. a Prog.	Programa	Proyecto	Actividad/Obra	SNIP	Tipo	Objeto	Cuenta	Subcuenta	Auxiliar	Denominación del Gasto	Función	Fuente Financiamiento	Fuente Especifica	Organismo Financiador	Original	Modificaciones	Vigente			Acumulado Anterior	Trimestre	A la Fecha	% Devengado a la Fecha
1	2	3	4	5	6	7	8	9	10	11	12	13	14	15	16	17	18	19 = 17 +/- 18	20	21	22 = 20 + 21	23 = 22 + 19	24 = 19 - 22	25 = 24 + 19
2.1		12	00	0002		2	3	9			PRODUCTOS Y UTILES VARIOS					0.00	150,000.00	150,000.00	0.00	148,771.76	148,771.76	99.18	1,228.24	0.82
2.1		12	00	0002		2	3	9	8	01	Repuestos	1102	30	9998	121	0.00	150,000.00	150,000.00	0.00	148,771.76	148,771.76	99.18	1,228.24	0.82
2.1		12	00	0002		2	6				BIENES MUEBLES, INMUEBLES E INTANGIBLES					380,000.00	0.00	380,000.00	0.00	200,000.00	200,000.00	52.63	180,000.00	47.37
2.1		12	00	0002		2	6	4			VEHICULOS Y EQUIPO DE TRANSPORTE, TRACCIÓN Y ELEVACIÓN					380,000.00	0.00	380,000.00	0.00	200,000.00	200,000.00	52.63	180,000.00	47.37
2.1		12	00	0002		2	6	4	1		Automóviles y camiones					380,000.00	0.00	380,000.00	0.00	200,000.00	200,000.00	52.63	180,000.00	47.37
2.1		12	00	0002		2	6	4	1	01	Automóviles y camiones	1102	20	1955	100	114,275.00	0.00	114,275.00	0.00	0.00	0.00	0.00	114,275.00	100.00
2.1		12	00	0002		2	6	4	1	01	Automóviles y camiones	1102	30	9995	102	10,979.00	0.00	10,979.00	0.00	0.00	0.00	0.00	10,979.00	100.00
2.1		12	00	0002		2	6	4	1	01	Automóviles y camiones	1102	30	9996	102	254,746.00	0.00	254,746.00	0.00	200,000.00	200,000.00	78.51	54,746.00	21.49
2.1	96										Deuda Pública y otras operaciones financieras					360,944.00	0.00	360,944.00	0.00	142,633.86	142,633.86	39.52	218,310.14	60.48
2.1	96			0002		2	9				GASTOS FINANCIEROS					360,944.00	0.00	360,944.00	0.00	142,633.86	142,633.86	39.52	218,310.14	60.48
2.1	96			0002		2	9	3			INTERESES DE LA DEUDA COMERCIAL					360,944.00	0.00	360,944.00	0.00	142,633.86	142,633.86	39.52	218,310.14	60.48
2.1	96			0002		2	9	3	1	01	Intereses de la deuda comercial interna de corto plazo	5101	20	1955	100	360,944.00	0.00	360,944.00	0.00	142,633.86	142,633.86	39.52	218,310.14	60.48
2.1	98										Administración de contribuciones especiales					262,147.00	0.00	262,147.00	0.00	0.00	0.00	0.00	262,147.00	100.00
2.1	98					2	4				TRANSFERENCIAS CORRIENTES					85,000.00	0.00	85,000.00	0.00	0.00	0.00	0.00	85,000.00	100.00
2.1	98					2	4	1			TRANSFERENCIAS CORRIENTES AL SECTOR PRIVADO					85,000.00	0.00	85,000.00	0.00	0.00	0.00	0.00	85,000.00	100.00
2.1	98					2	4	1	6	01	Transferencias corrientes programadas a asociaciones sin fines de lucro	4599	20	1955	100	85,000.00	0.00	85,000.00	0.00	0.00	0.00	0.00	85,000.00	100.00
2.1	98					2	5				TRANSFERENCIAS DE CAPITAL					177,147.00	0.00	177,147.00	0.00	0.00	0.00	0.00	177,147.00	100.00



MINISTERIO DE HACIENDA
DIRECCION GENERAL DE PRESUPUESTO
EJECUCIÓN TRIMESTRAL DE LOS GASTOS Y APLICACIONES FINANCIERAS POR DESTINO DE FONDOS Y ESTRUCTURA PROGRAMATICA
CORRESPONDIENTE AL PRIMER TRIMESTRE DEL AÑO 2026

Código del Capítulo: 7147

Denominación: Ayuntamiento Municipal de El Pino

Destino de Fondos	Estructura Programática					SNIP	Clasificador del Gasto					Presupuesto			Devengado			Balance Disponible	% Balance Disponible					
	Partidas no Asig. a Proq.	Programa	Proyecto	Actividad/Obra	Tipo		Objeto	Cuenta	Subcuenta	Auxiliar	Denominación del Gasto	Función	Fuente Financiamiento	Fuente Especifica	Organismo Financiado	Original	Modificaciones			Vigente	Acumulado Anterior	Trimestre	A la Fecha	% Devengado a la Fecha
2.1	98						2	5	1						177,147.00	0.00	177,147.00	0.00	0.00	0.00	0.00	177,147.00	100.00	
2.1	98						2	5	1	2	01	Transferencias de capital a asociaciones Privadas sin Fines de Lucro	4599	20	1955	100	177,147.00	0.00	177,147.00	0.00	0.00	0.00	177,147.00	100.00



MINISTERIO DE HACIENDA
DIRECCION GENERAL DE PRESUPUESTO
EJECUCIÓN TRIMESTRAL DE LOS GASTOS Y APLICACIONES FINANCIERAS POR DESTINO DE FONDOS Y ESTRUCTURA PROGRAMATICA
CORRESPONDIENTE AL PRIMER TRIMESTRE DEL AÑO 2026

Código del Capítulo: 7147

Denominación: Ayuntamiento Municipal de El Pino

Destino de Fondos	Estructura Programática					SNIP					Denominación del Gasto	Función	Fuente Financiamiento	Fuente Especifica	Organismo Financiador	Presupuesto			Devengado			Balance Disponible	% Balance Disponible	
	Partidas no Asg. a Prog.	Programa	Proyecto	Actividad/Obra	Obra	Tipo	Objeto	Cuenta	Subcuenta	Auxiliar						Original	Modificaciones	Vigente	Acumulado Anterior	Trimestre	A la Fecha			% Devengado a la Fecha
1	2	3	4	5	6	7	8	9	10	11	12	13	14	15	16	17	18	19 = 17 +/- 18	20	21	22 = 20 + 21	23 = 22 + 19	24 = 19 - 22	25 = 24 ÷ 19
2.2											Obras de Infraestructura					1,000,000.00	118,905.43	1,118,905.43	0.00	57,850.00	57,850.00	5.17	1,061,055.43	94.83
2.2						2					CLASIFICADOR DEL GASTO					1,000,000.00	118,905.43	1,118,905.43	0.00	57,850.00	57,850.00	5.17	1,061,055.43	94.83
2.2		01									Actividades Centrales					150,000.00	0.00	150,000.00	0.00	0.00	0.00	0.00	150,000.00	100.00
2.2		01	04								Reparación edificaciones municipales					150,000.00	0.00	150,000.00	0.00	0.00	0.00	0.00	150,000.00	100.00
2.2		01	04	0051							REPARACION DE LA COCINA DEL EDIFICIO MUNICIPAL					150,000.00	0.00	150,000.00	0.00	0.00	0.00	0.00	150,000.00	100.00
2.2		01	04	0051		2	7				OBRAS					150,000.00	0.00	150,000.00	0.00	0.00	0.00	0.00	150,000.00	100.00
2.2		01	04	0051		2	7	1			OBRAS EN EDIFICACIONES					150,000.00	0.00	150,000.00	0.00	0.00	0.00	0.00	150,000.00	100.00
2.2		01	04	0051		2	7	1	2	01	Obras para edificación no residencial	1102	20	1955	100	150,000.00	0.00	150,000.00	0.00	0.00	0.00	0.00	150,000.00	100.00
2.2		11									Gestión y ejecución de proyectos municipales					400,000.00	118,905.43	518,905.43	0.00	57,850.00	57,850.00	11.15	461,055.43	88.85
2.2		11	01								Construcción de vías de comunicación y anexos					400,000.00	118,905.43	518,905.43	0.00	57,850.00	57,850.00	11.15	461,055.43	88.85
2.2		11	01	0051							CONSTRUCCION DE BADENES EN LA CALLE 27 DE FEBRERO					200,000.00	0.00	200,000.00	0.00	57,850.00	57,850.00	28.93	142,150.00	71.08
2.2		11	01	0051		2	7				OBRAS					200,000.00	0.00	200,000.00	0.00	57,850.00	57,850.00	28.93	142,150.00	71.08
2.2		11	01	0051		2	7	2			INFRAESTRUCTURA					200,000.00	0.00	200,000.00	0.00	57,850.00	57,850.00	28.93	142,150.00	71.08
2.2		11	01	0051		2	7	2	4	01	Infraestructura terrestre y obras anexas	2601	20	1955	100	200,000.00	0.00	200,000.00	0.00	57,850.00	57,850.00	28.93	142,150.00	71.08
2.2		11	01	0052							ROTULACION E IDENTIFICACION DE CALLES					200,000.00	0.00	200,000.00	0.00	0.00	0.00	0.00	200,000.00	100.00
2.2		11	01	0052		2	7				OBRAS					200,000.00	0.00	200,000.00	0.00	0.00	0.00	0.00	200,000.00	100.00
2.2		11	01	0052		2	7	2			INFRAESTRUCTURA					200,000.00	0.00	200,000.00	0.00	0.00	0.00	0.00	200,000.00	100.00
2.2		11	01	0052		2	7	2	4	01	Infraestructura terrestre y obras anexas	2601	20	1955	100	200,000.00	0.00	200,000.00	0.00	0.00	0.00	0.00	200,000.00	100.00



MINISTERIO DE HACIENDA
DIRECCION GENERAL DE PRESUPUESTO
EJECUCIÓN TRIMESTRAL DE LOS GASTOS Y APLICACIONES FINANCIERAS POR DESTINO DE FONDOS Y ESTRUCTURA PROGRAMATICA
CORRESPONDIENTE AL PRIMER TRIMESTRE DEL AÑO 2026

Código del Capítulo: **7147**

Denominación: **Ayuntamiento Municipal de El Pino**

Destino de Fondos	Estructura Programática					Clasificador del Gasto						Presupuesto			Devengado				Balance Disponible	% Balance Disponible				
	Partidas no Asig. a Prog.	Programa	Proyecto	Actividad/Obra	SNIP	Tipo	Objeto	Cuenta	Subcuenta	Auxiliar	Denominación del Gasto	Función	Fuente Financiamiento	Fuente Especifica	Organismo Financiador	Original	Modificaciones	Vigente			Acumulado Anterior	Trimestre	A la Fecha	% Devengado a la Fecha
1	2	3	4	5	6	7	8	9	10	11	12	13	14	15	16	17	18	19 = 17 +/- 18	20	21	22 = 20 + 21	23 = 22 ÷ 19	24 = 19 - 22	25 = 24 ÷ 19
2.2		11	01	0053							CONSTRUCCION D E ACERAS Y CONTENES EL RODEO					0.00	118,905.43	118,905.43	0.00	0.00	0.00	0.00	118,905.43	100.00
2.2		11	01	0053		2	7				OBRAS					0.00	118,905.43	118,905.43	0.00	0.00	0.00	0.00	118,905.43	100.00
2.2		11	01	0053		2	7	2			INFRAESTRUCTURA					0.00	118,905.43	118,905.43	0.00	0.00	0.00	0.00	118,905.43	100.00
2.2		11	01	0053		2	7	2	4	01	Infraestructura terrestre y obras anexas	2601	10	100	121	0.00	118,905.43	118,905.43	0.00	0.00	0.00	0.00	118,905.43	100.00
2.2		12									Fortalecimiento y gestión de los servicios públicos municipales					450,000.00	0.00	450,000.00	0.00	0.00	0.00	0.00	450,000.00	100.00
2.2		12	02								Reparación infraestructuras urbanísticas y ornamentales					450,000.00	0.00	450,000.00	0.00	0.00	0.00	0.00	450,000.00	100.00
2.2		12	02	0051							CONSTRUCCION DE PARADOR FOTOGRAFICO EN LAS COMUNIDADES EL RODEO Y FANGO					450,000.00	0.00	450,000.00	0.00	0.00	0.00	0.00	450,000.00	100.00
2.2		12	02	0051		2	7				OBRAS					450,000.00	0.00	450,000.00	0.00	0.00	0.00	0.00	450,000.00	100.00
2.2		12	02	0051		2	7	2			INFRAESTRUCTURA					450,000.00	0.00	450,000.00	0.00	0.00	0.00	0.00	450,000.00	100.00
2.2		12	02	0051		2	7	2	7	01	Obras urbanísticas	4101	20	1955	100	450,000.00	0.00	450,000.00	0.00	0.00	0.00	0.00	450,000.00	100.00



MINISTERIO DE HACIENDA
DIRECCION GENERAL DE PRESUPUESTO
EJECUCIÓN TRIMESTRAL DE LOS GASTOS Y APLICACIONES FINANCIERAS POR DESTINO DE FONDOS Y ESTRUCTURA PROGRAMATICA
CORRESPONDIENTE AL PRIMER TRIMESTRE DEL AÑO 2026

Código del Capítulo: **7147**

Denominación: **Ayuntamiento Municipal de El Pino**

Destino de Fondos	Estructura Programática					Clasificador del Gasto					Denominación del Gasto	Función	Fuente Financiamiento	Fuente Específica	Organismo Financiador	Presupuesto			Devengado				Balance Disponible	% Balance Disponible
	Partidas no Asig. a Prog.	Programa	Proyecto	Actividad/Obra	SNIP	Tipo	Objeto	Cuenta	Subcuenta	Auxiliar						Original	Modificaciones	Vigente	Acumulado Anterior	Trimestre	A la Fecha	% Devengado a la Fecha		
1	2	3	4	5	6	7	8	9	10	11	12	13	14	15	16	17	18	19 = 17 +/- 18	20	21	22 = 20 + 21	23 = 22 ÷ 19	24 = 19 - 22	25 = 24 ÷ 19
2.3											Gastos de Pre inversión asociados al desarrollo económico local					200,000.00	0.00	200,000.00	0.00	0.00	0.00	0.00	200,000.00	100.00
2.3						2					CLASIFICADOR DEL GASTO					200,000.00	0.00	200,000.00	0.00	0.00	0.00	0.00	200,000.00	100.00
2.3		11									Gestión y ejecución de proyectos municipales					200,000.00	0.00	200,000.00	0.00	0.00	0.00	0.00	200,000.00	100.00
2.3		11	00	0002							Coordinación, adquisición y mantenimiento de obras					200,000.00	0.00	200,000.00	0.00	0.00	0.00	0.00	200,000.00	100.00
2.3		11	00	0002		2	2				CONTRATACIÓN DE SERVICIOS					200,000.00	0.00	200,000.00	0.00	0.00	0.00	0.00	200,000.00	100.00
2.3		11	00	0002		2	2	8			OTROS SERVICIOS NO INCLUIDOS EN CONCEPTOS ANTERIORES					200,000.00	0.00	200,000.00	0.00	0.00	0.00	0.00	200,000.00	100.00
2.3		11	00	0002		2	2	8	7	01	Estudios de ingeniería, arquitectura, investigaciones y análisis de factibilidad	2503	20	1955	100	200,000.00	0.00	200,000.00	0.00	0.00	0.00	0.00	200,000.00	100.00



MINISTERIO DE HACIENDA
DIRECCION GENERAL DE PRESUPUESTO
EJECUCIÓN TRIMESTRAL DE LOS GASTOS Y APLICACIONES FINANCIERAS POR DESTINO DE FONDOS Y ESTRUCTURA PROGRAMATICA
CORRESPONDIENTE AL PRIMER TRIMESTRE DEL AÑO 2026

Código del Capítulo: 7147

Denominación: Ayuntamiento Municipal de El Pino

Destino de Fondos	Estructura Programática					SNIP	Clasificador del Gasto					Denominación del Gasto	Función	Fuente Financiamiento	Fuente Especifica	Organismo Financiador	Presupuesto			Devengado			Balance Disponible	% Balance Disponible
	Partidas no Asig. a Prog.	Programa	Proyecto	Actividad/Obra			Tipo	Objeto	Cuenta	Subcuenta	Auxiliar						Original	Modificaciones	Vigente	Acumulado Anterior	Trimestre	A la Fecha		
1	2	3	4	5	6	7	8	9	10	11	12	13	14	15	16	17	18	19 = 17 +/- 18	20	21	22 = 20 + 21	23 = 22 + 19	24 = 19 - 22	25 = 24 ÷ 19
3.1.4											Para gastos en inversión (corto plazo)					3,129,134.00	0.00	3,129,134.00	0.00	912,994.47	912,994.47	29.18	2,216,139.53	70.82





MINISTERIO DE HACIENDA
DIRECCION GENERAL DE PRESUPUESTO
EJECUCIÓN TRIMESTRAL DE LOS GASTOS Y APLICACIONES FINANCIERAS POR DESTINO DE FONDOS Y ESTRUCTURA PROGRAMATICA
CORRESPONDIENTE AL PRIMER TRIMESTRE DEL AÑO 2026

Código del Capítulo: **7147**

Denominación: **Ayuntamiento Municipal de El Pino**

Destino de Fondos	Estructura Programática					Clasificador del Gasto					Función	Fuente Financiamiento	Fuente Especifica	Organismo Financiaciador	Presupuesto			Devengado			Balance Disponible	% Balance Disponible		
	Partidas no Asig. a Prog.	Programa	Proyecto	Actividad/Obra	SNIP	Tipo	Objeto	Cuenta	Subcuenta	Auxiliar					Denominación del Gasto	Original	Modificaciones	Vigente	Acumulado Anterior	Trimestre			A la Fecha	% Devengado a la Fecha
1	2	3	4	5	6	7	8	9	10	11	12	13	14	15	16	17	18	19 = 17 +/- 18	20	21	22 = 20 + 21	23 = 22 ÷ 19	24 = 19 - 22	25 = 24 ÷ 19
3.1.4						4					CLASIFICADOR DE APLICACIONES FINANCIERAS					3,129,134.00	0.00	3,129,134.00	0.00	912,994.47	912,994.47	29.18	2,216,139.53	70.82
3.1.4	96										Deuda Pública y otras operaciones financieras					3,129,134.00	0.00	3,129,134.00	0.00	912,994.47	912,994.47	29.18	2,216,139.53	70.82
3.1.4	96			0001		4	2				DISMINUCION DE PASIVOS					3,129,134.00	0.00	3,129,134.00	0.00	912,994.47	912,994.47	29.18	2,216,139.53	70.82
3.1.4	96			0001		4	2	1			Disminucion de pasivos corrientes					3,129,134.00	0.00	3,129,134.00	0.00	912,994.47	912,994.47	29.18	2,216,139.53	70.82
3.1.4	96			0001		4	2	1	1	01	Disminución de cuentas por pagar internas de corto plazo	0	20	1955	100	441,813.00	0.00	441,813.00	0.00	250,887.00	250,887.00	56.79	190,926.00	43.21
3.1.4	96			0001		4	2	1	3	01	Disminución de préstamos internos de corto plazo	0	20	1955	100	2,687,321.00	0.00	2,687,321.00	0.00	662,107.47	662,107.47	24.64	2,025,213.53	75.36
TOTAL RD\$																25,464,900.00	1,214,389.38	26,679,289.38	0.00	6,288,614.17	6,288,614.17	23.57	20,390,675.21	76.43


 Ing. Anxony Nicolás Valero
 Preparado por




 Eudisia Minoris Toribio
 Revisado por




 Pablo Ardeison De La Rosa
 Aprobado por



MINISTERIO DE HACIENDA
DIRECCION GENERAL DE PRESUPUESTO
EJECUCION FINANCIERA TRIMESTRAL DE LOS PROYECTOS Y OBRAS
CORRESPONDIENTE AL PRIMER TRIMESTRE DEL AÑO 2026

Código del Capítulo: **7147**

Denominación: **Ayuntamiento Municipal de El Pino**

Proyecto	Obra	Código SNIP Geográfico	Denominación	Participativo	Modalidad de Contrato	Costo Total de la Obra	Ejecutado (devengado) años anteriores	Pagado años Anteriores	Pendiente por Pagar	Presupuesto del Año			Ejecución Financiera Trimestral			Pagado en trimestres por deudas de años anteriores	Total General Pagado	Monto Pendiente de Pago	
										Original	Modificaciones	Vigente	Pagado Trimestres Anteriores	Pagado en el Trimestre	Pagado Acumulado a la Fecha				
1	2	3	4	5	6	7	8	9	10	11=9-10	12	13	14=12 +/- 13	15	16	17=15+16	18	19=10+17+18	20=8 +/- 13-19
Programa: 01 - Actividades Centrales																			
04			Reparación edificaciones municipales			150,000.00	0.00	0.00	0.00		150,000.00	0.00	150,000.00	0.00	0.00	0.00	0.00	0.00	150,000.00
04	0051		REPARACION DE LA COCINA DEL EDIFICIO MUNICIPAL		2	150,000.00	0.00	0.00	0.00		150,000.00	0.00	150,000.00	0.00	0.00	0.00	0.00	0.00	150,000.00
Total Programa - 01						150,000.00	0.00	0.00	0.00		150,000.00	0.00	150,000.00	0.00	0.00	0.00	0.00	0.00	150,000.00
Programa: 11 - Gestión y ejecución de proyectos municipales																			
01			Construcción de vías de comunicación y anexos			400,000.00	0.00	0.00	0.00		400,000.00	118,905.43	518,905.43	0.00	57,850.00	57,850.00	0.00	57,850.00	461,055.43
01	0051		CONSTRUCCION DE BADENES EN LA CALLE 27 DE FEBRERO	X	2	200,000.00	0.00	0.00	0.00		200,000.00	0.00	200,000.00	0.00	57,850.00	57,850.00	0.00	57,850.00	142,150.00
01	0052		ROTULACION E IDENTIFICACION DE CALLES		2	200,000.00	0.00	0.00	0.00		200,000.00	0.00	200,000.00	0.00	0.00	0.00	0.00	0.00	200,000.00
01	0053		CONSTRUCCION D E ACERAS Y CONTENES EL RODEO			0.00	0.00	0.00	0.00		0.00	118,905.43	118,905.43	0.00	0.00	0.00	0.00	0.00	118,905.43
Total Programa - 11						400,000.00	0.00	0.00	0.00		400,000.00	118,905.43	518,905.43	0.00	57,850.00	57,850.00	0.00	57,850.00	461,055.43
Programa: 12 - Fortalecimiento y gestión de los servicios públicos municipales																			
Producto: 3 - Ciudadanos con servicios de embellecimiento y conservación de parques, jardines y áreas verdes.																			
02			Reparación infraestructuras urbanísticas y ornamentales			450,000.00	0.00	0.00	0.00		450,000.00	0.00	450,000.00	0.00	0.00	0.00	0.00	0.00	450,000.00
02	0051		CONSTRUCCION DE PARADOR FOTOGRAFICO EN LAS COMUNIDADES EL RODEO Y FANGO		2	450,000.00	0.00	0.00	0.00		450,000.00	0.00	450,000.00	0.00	0.00	0.00	0.00	0.00	450,000.00
Total Producto - 3						450,000.00	0.00	0.00	0.00		450,000.00	0.00	450,000.00	0.00	0.00	0.00	0.00	0.00	450,000.00
Total Programa - 12						450,000.00	0.00	0.00	0.00		450,000.00	0.00	450,000.00	0.00	0.00	0.00	0.00	0.00	450,000.00




**MINISTERIO DE HACIENDA
DIRECCION GENERAL DE PRESUPUESTO
EJECUCION FINANCIERA TRIMESTRAL DE LOS PROYECTOS Y OBRAS
CORRESPONDIENTE AL PRIMER TRIMESTRE DEL AÑO 2026**

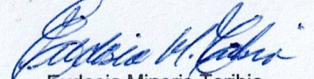
Código del Capítulo: **7147**

Denominación: **Ayuntamiento Municipal de El Pino**


Proyecto	Obra	Código SNIP	Geográfico	Denominación	Participativo	Modalidad de Contrato	Costo Total de la Obra	Ejecutado (devengado) años anteriores	Pagado años Anteriores	Pendiente por Pagar	Presupuesto del Año			Ejecución Financiera Trimestral			Pagado en trimestres por deudas de años anteriores	Total General Pagado	Monto Pendiente de Pago
											Original	Modificaciones	Vigente	Pagado Trimestres Anteriores	Pagado en el Trimestre	Pagado Acumulado a la Fecha			
1	2	3	4	5	6	7	8	9	10	11=9-10	12	13	14=12 +/- 13	15	16	17=15+16	18	19=10+17+18	20=8 +/- 13-19
				Total General RD\$			1,000,000.00	0.00	0.00	0.00	1,000,000.00	118,905.43	1,118,905.43	0.00	57,850.00	57,850.00	0.00	57,850.00	1,061,055.43


Ing. Anxony Nicolás Valerio
Preparado por




Eudisia Minoris Toribio




Pablo Ardelson De La Rosa
Aprobado por

